



PUNTE

AL DESARROLLO

ESTRATEGIA NACIONAL
PARA LA REDUCCIÓN DE LA POBREZA



Aspectos Contextuales



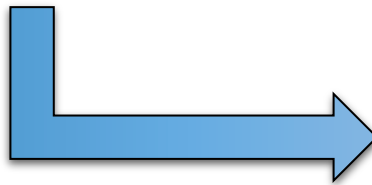
Impulsar el crecimiento económico y generar empleos de calidad



Combate a la pobreza y reducción de la desigualdad



Un Gobierno abierto, transparente y eficiente, en lucha frontal contra la corrupción



PUENTE
AL DESARROLLO

Aspectos Contextuales

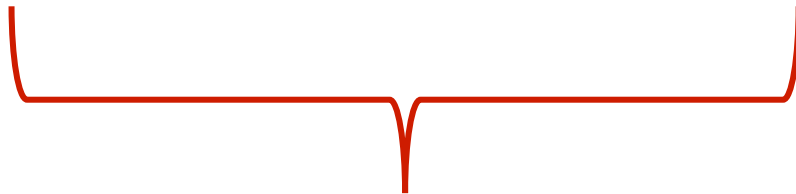
- Según la Enaho la pobreza alcanza al 21,7% de la población (7,2% extrema)
- Dispersión y desarticulación de la oferta programática
- Filtración de personas beneficiarias
- Exclusión de la población que no tiene acceso a la oferta
- Atención por demanda
- Revictimización



Estrategia Puente al Desarrollo

Concepción de la Pobreza

- Proceso sociohistórico
- Determinantes de orden económico, social, político e ideológico.
- Fenómeno multidimensional



- Intervención Integral Multidimensional
- Política Social que articule programas selectivo y universales

Estrategia Puente al Desarrollo

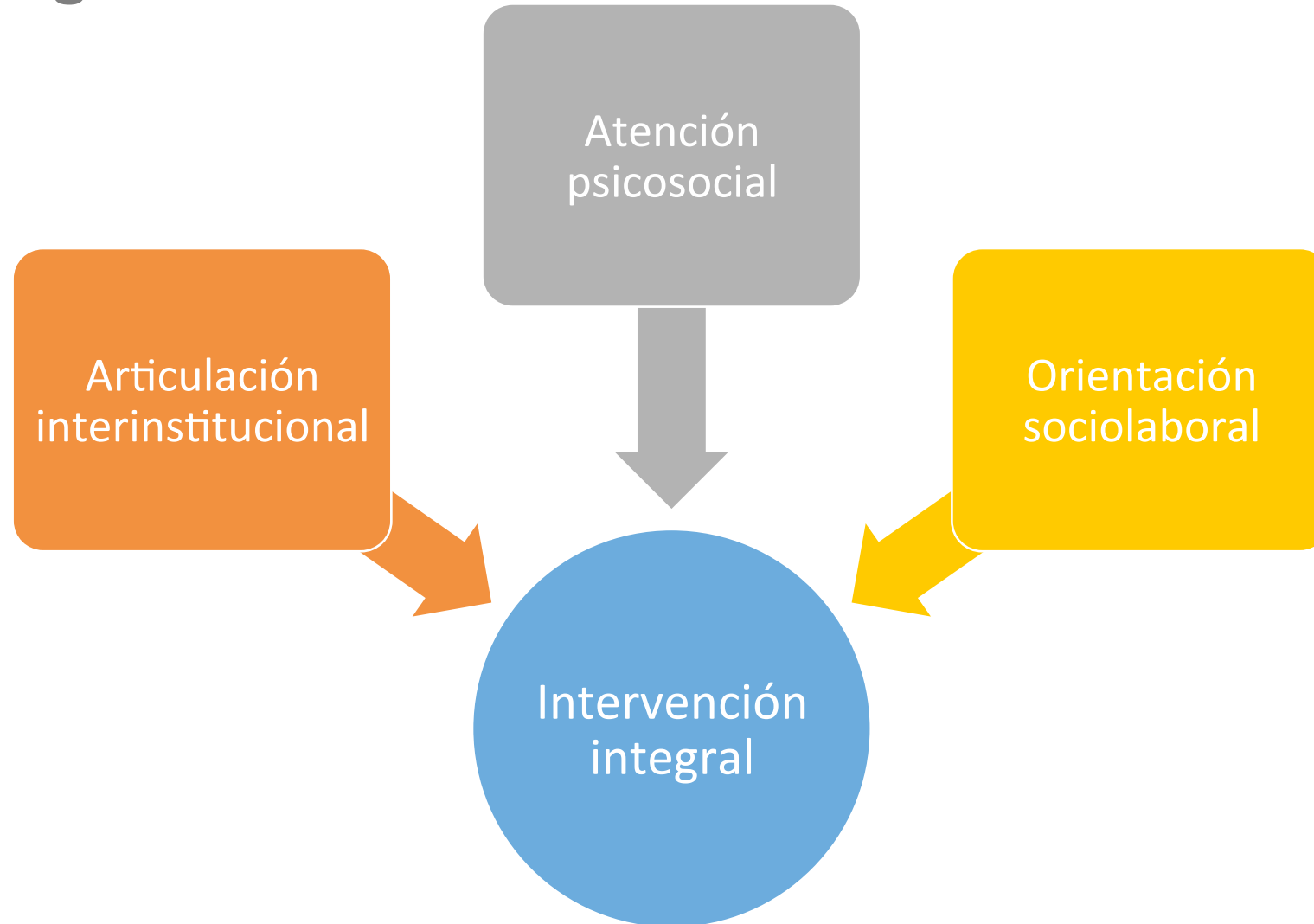
Enfoques

- Enfoque de Derechos Humanos
- Enfoque de Integralidad para la protección y desarrollo social de las familias
- Enfoque Territorial
- Enfoque de Equidad e Igualdad de Género



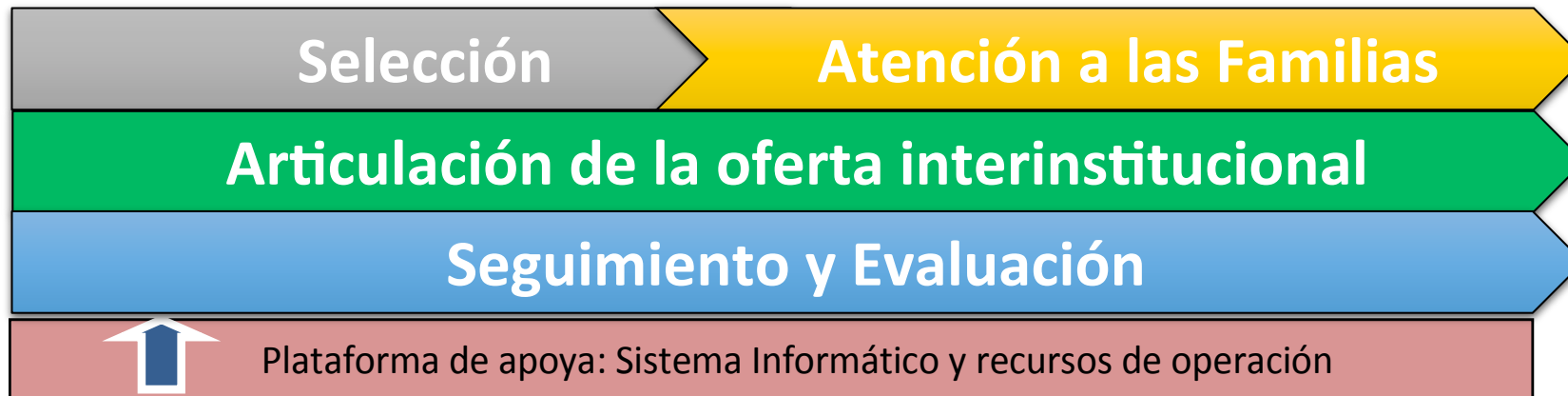
Estrategia Puente al Desarrollo

Metodología de Atención



Estrategia Puente al Desarrollo

Metodología de Atención



Estrategia Puente al Desarrollo

Metodología de Atención



Estrategia Puente al Desarrollo

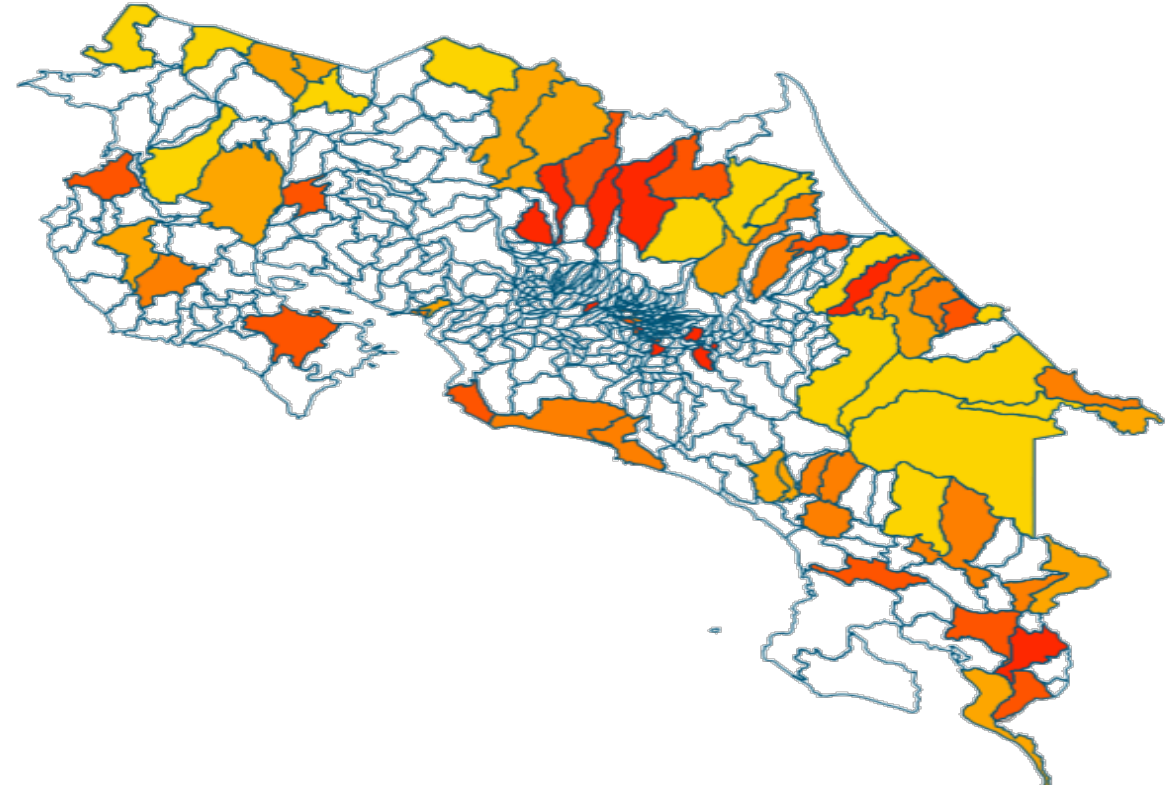
Elementos innovadores

- Articulación (Consejo Presidencial Social/Compromisos institucionales)
 - Protocolos de atención preferente
- Sistema de Registro Único de Beneficiarios
- Mapas Sociales
- Índice de Pobreza Multidimensional
- Cogestión
- Plataforma informática para el monitoreo y la articulación
 - SAPEF
 - Módulo de Articulación interinstitucional

Estrategia Puente al Desarrollo

Mapas Sociales permiten la priorización

- 75 Distritos Prioritarios
- 65% Pobreza Extrema
- 42% Territorio Nacional
- Con método del INEC



Estrategia Puente al Desarrollo

Dimensiones IPM / Plan Familiar

- Educación y Capacitación
- Salud
- Trabajo e Ingresos
- Vivienda / Habitabilidad
- Protección Social
- Dinámica familiar

IPM

Plan Familiar



Estrategia Puente al Desarrollo

Sistema de Atención Personalizada a Familias

Fecha creación Plan	Folio	Expediente	Fecha FIS	Fecha Familia	Cant. Integrantes	PUNTAJES		TOTAL:
						Primer Ingreso Plan	Actual	
	7206	12000	29/10/2014	17/07/2015	4	Grupo Puntaje	GRUPO 2	12.2 %
Zona:	1-URBANA		Provincia:	1- SAN JOSE		Puntaje	520	PLAN:
Gerencia:	01-ARDS NORESTE		Canton:	3- DESAMPARADOS		LP	1-EXTREMA	%
FIS	COMUNIDAD PRIORITARIA		Distrito:	13- LOS GUIDO		Usuario:		
Barrío:			Barrío:	001-VILLA GUIDOS (CAB				

Diagnostico Familiar	SINIRUBE	Referencias	Beneficios Imas	Plan Familiar	Seguimiento	Comunal/Grupal	Visitas Fam.
Total de logros según Diagnóstico:			Logros a trabajar en la familia:			Finalizar Ingreso	
Protección Social 1 La familia tiene cubierta la necesidad alimentaria. 5 Las personas con discapacidad cuentan con el cuidado adecuado a sus necesidades. 6 Las personas con discapacidad cuentan con algún tipo de pensión. 7 Las adolescentes embarazadas o madres reciben apoyo estatal para cubrir sus				Protección Social 3 Las personas adultas mayores cuentan con el cuidado adecuado a sus necesidades.			
Dinámica Familiar 12 La familia conoce y participa en procesos comunitarios. 13 Las personas integrantes de la familia participan en procesos socioeducativos. 14 Mujeres jefas de familia y las adolescentes madres/embarazadas, participan en p				Dinámica Familiar 8 Las personas menores de edad cuentan con apoyo económico del padre o madre 9 La familia distribuye equitativamente las responsabilidades domésticas.			
Educación y Capacitación 15 Los niños y las niñas menores de 13 años están insertos en el sistema educativo. 17 Las personas jóvenes (entre 18 y 25 años) con bachillerato de secundaria. 20 Las personas jóvenes (entre 13 y 25 años) de la familia que no estudian ni trabajan. 21 Todas las personas adultas que conforman la familia saben leer y escribir.				Educación y Capacitación 19 Las personas integrantes de la familia tienen satisfechas sus necesidades de capacitación.			
Salud 24 Las mujeres adolescentes y adultas, embarazadas de la familia asisten al control prenatal. 25 Las mujeres de la familia se realizan los exámenes de citología, ultrasonido y mamografía. 26 Los hombres mayores de 40 años de la familia se realizan examen de próstata. 27 Las personas con discapacidad de la familia asisten a programas de rehabilitación. 28 Las personas de la familia con enfermedades crónicas o terminales cuentan con el apoyo necesario. 29 La familia cuentan con acceso a agua potable. 30 La familia cuenta con sistemas de eliminación de desagües y excretas adecuados. 31 La familia cuenta con servicio de eliminación adecuada de basura.				Salud 22 Todas las personas que integran la familia cuentan con aseguramiento.			

Estrategia Puente al Desarrollo

Módulo de articulación interinstitucional



COSTA RICA
GOBIERNO DE LA REPÚBLICA

Sistema de Articulación
Interinstitucional

Ingreso de Usuarios:

Usuario

salvarez@imas.go.cr

Contraseña

●●●●●●●●

Ingresar

¿Olvidó su contraseña?

[Ingrese Aquí](#)



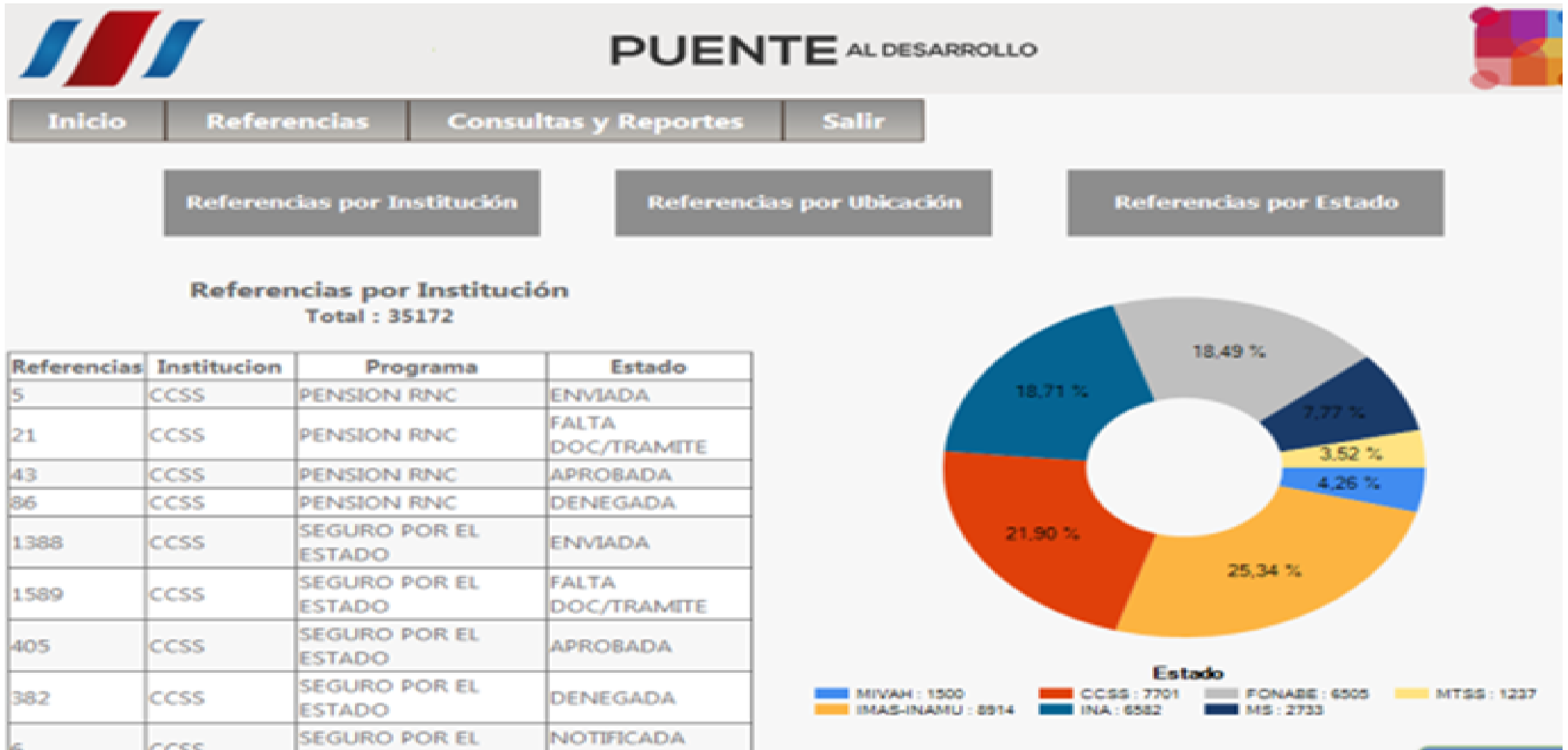
**PUENTE
AL DESARROLLO**

ESTRATEGIA NACIONAL
PARA LA REDUCCIÓN DE LA POBREZA



Estrategia Puente al Desarrollo

Módulo de articulación interinstitucional





PUENTE AL DESARROLLO



- Inicio
- Parámetros
- Referencias
- Consultas y Reportes
- Salir

Búsqueda de Referencias

Número de Referencia Estado de Referencia Expediente

Identificación Primer Apellido Segundo Apellido

Primer Nombre Segundo Nombre Año

Institución Programa

Provincia Cantón Distrito



Buscar

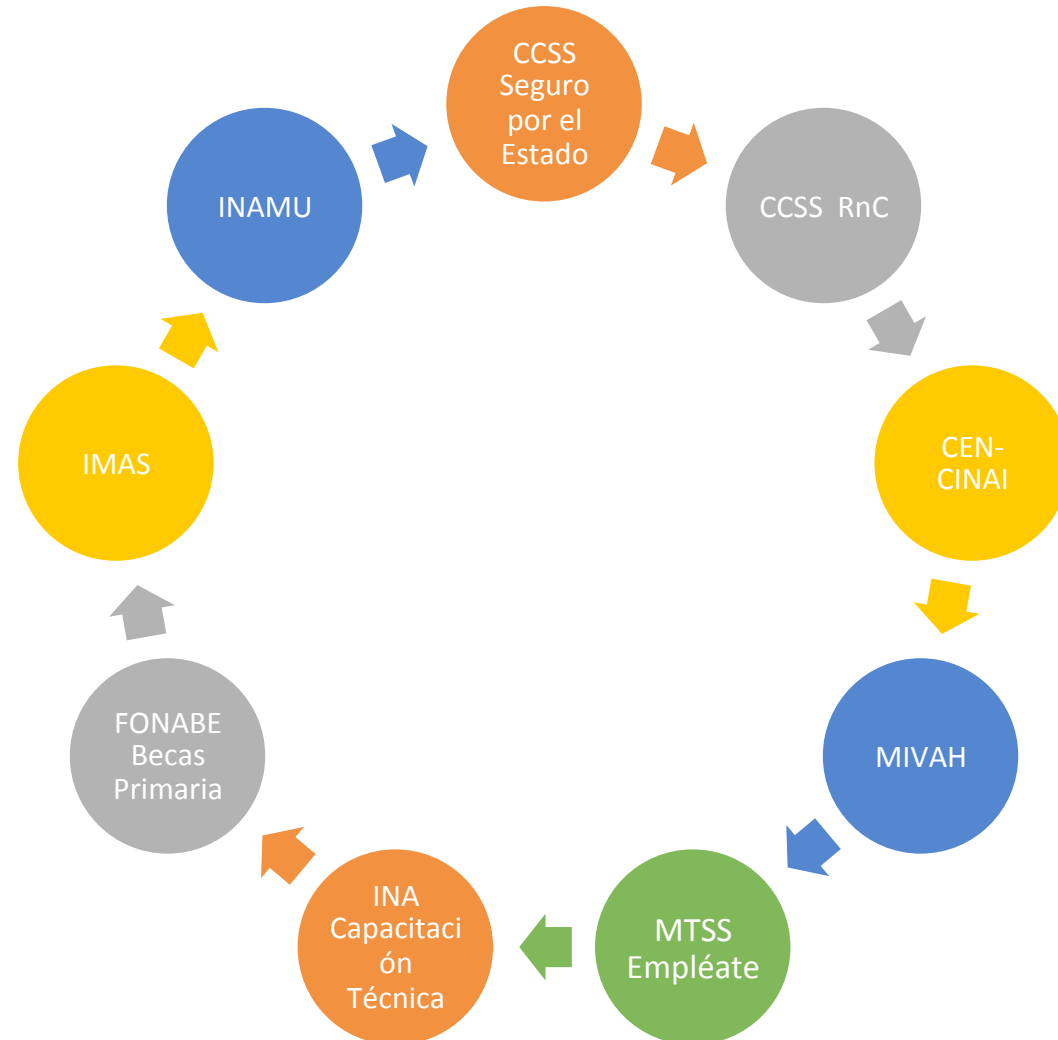
Actualización Masiva



Marca	Detalles	Número de Referencia	Estado	Expediente	Identificación	Nombre	Fecha	Institucion	Programa	Provincia	Cantón
<input type="checkbox"/>	Ver Detalles	5639	ENVIADA	316107	0604140314	SANTAMARIA UGALDE YERLIN KARINA	02/11/2015	MTSS	EMPLEATE	PUNTARENAS	GOLFITO
<input type="checkbox"/>	Ver Detalles	12767	ENVIADA	907822	0604320698	BARRANTES CHAVES ANDREY STEVEN	19/11/2015	MTSS	EMPLEATE	PUNTARENAS	GOLFITO
<input type="checkbox"/>	Ver Detalles	18108	ENVIADA	415840	0604180483	UREÑA MADRIGAL CARLOS ENRIQUE	02/12/2015	MTSS	EMPLEATE	PUNTARENAS	GOLFITO

Estrategia Puente al Desarrollo

Articulación Interinstitucional I Círculo



Principales avances



PUENTE **AL DESARROLLO**

ESTRATEGIA NACIONAL
PARA LA REDUCCIÓN DE LA POBREZA

Principales avances

Cumplimiento de la meta

Cantidad de personas, familias incorporadas y planes familiares de la Estrategia

Gerencia	Cantidad de familias*	Cantidad de personas	Planes familiares
ALAJUELA	675	2660	667
BRUNCA	4745	18651	4701
CARTAGO	1367	5545	1187
CHOROTEGA	3263	12600	3090
HEREDIA	2070	7575	1802
HUETAR CARIBE	3967	17746	3426
HUETAR NORTE	3059	12644	2884
NORESTE	2818	10826	2329
PUNTARENAS	3386	12256	3383
SUROESTE	1904	7217	1896
Total general	27254	107720	25365

Fuente: SAPEF 17 de marzo 2016

Principales avances

Caracterización de la población

Región	Número familias	Número personas	Número familias con jefaturas femeninas	% jefaturas femeninas	% familias entre 3 y 5 miembros	% familias con ingresos de 105000 o menos	% jefaturas femeninas según condición de actividad			% miembros de 0 a 5 años	% miembros entre 13 y 18 años	% miembros de 65 o más	% miembros con alguna discapacidad
							Desempleada	Ocasional	Oficios del Hogar				
ALAJUELA	677	2666	520	76.81	69.42	63.07	4.62	37.69	43.65	16.95	19.20	1.31	9.38
BRUNCA	4928	19444	3468	70.37	72.71	49.47	2.74	11.04	51.36	16.48	19.92	0.55	6.41
CARTAGO	1370	5522	1055	77.01	80.44	56.86	6.16	45.21	37.35	21.04	17.49	0.16	7.26
CHOROTEGA	3286	12492	2707	82.38	70.94	66.46	2.51	40.30	37.61	17.36	18.74	0.75	9.63
HEREDIA	2096	7631	1752	83.59	69.75	70.09	4.17	31.91	45.32	17.05	20.77	0.81	5.07
HUETAR CARIBE	3995	17767	3384	84.71	17.40	46.73	2.63	37.91	49.02	17.55	22.93	0.43	8.78
HUETAR NORTE	3082	12668	1960	63.60	16.29	68.01	2.45	20.26	50.56	14.54	21.18	2.46	12.39
PUNTARENAS	3376	12172	2790	82.64	20.19	73.05	3.84	45.34	35.45	19.22	17.54	0.76	4.79
SAN JOSÉ NORESTE	2799	10686	2458	87.82	19.44	61.06	4.80	28.19	28.52	18.98	20.64	0.85	9.46
SAN JOSÉ SUROESTE	1906	7207	1751	91.87	21.66	67.37	6.40	39.23	22.73	19.19	19.93	0.29	9.87
Total absoluto	27515	108255	21845	79.39	20191	16719	799	7081	8952	19000	21812	899	8946

Fuente: SAPEF 17 de marzo 2016

Principales avances

Articulación interinstitucional utilizando línea base

Dimensión: Educación y Capacitación		
15	Los niños y las niñas menores de 13 años están insertos en el sistema educativo y cuentan con la beca de FONABE.	10894
16	Los jóvenes (entre 13 y 18 años) están insertos en el sistema educativo y cuentan con la beca de AVANCEMOS.	6503
19	Las personas integrantes de la familia tienen satisfechas sus necesidades de capacitación para el empleo y emprendedurismo.	21186
20	Las personas jóvenes (entre 13 y 25 años) de la familia que no estudian ni trabajan están insertos en procesos de capacitación técnica.	7532

Principales avances

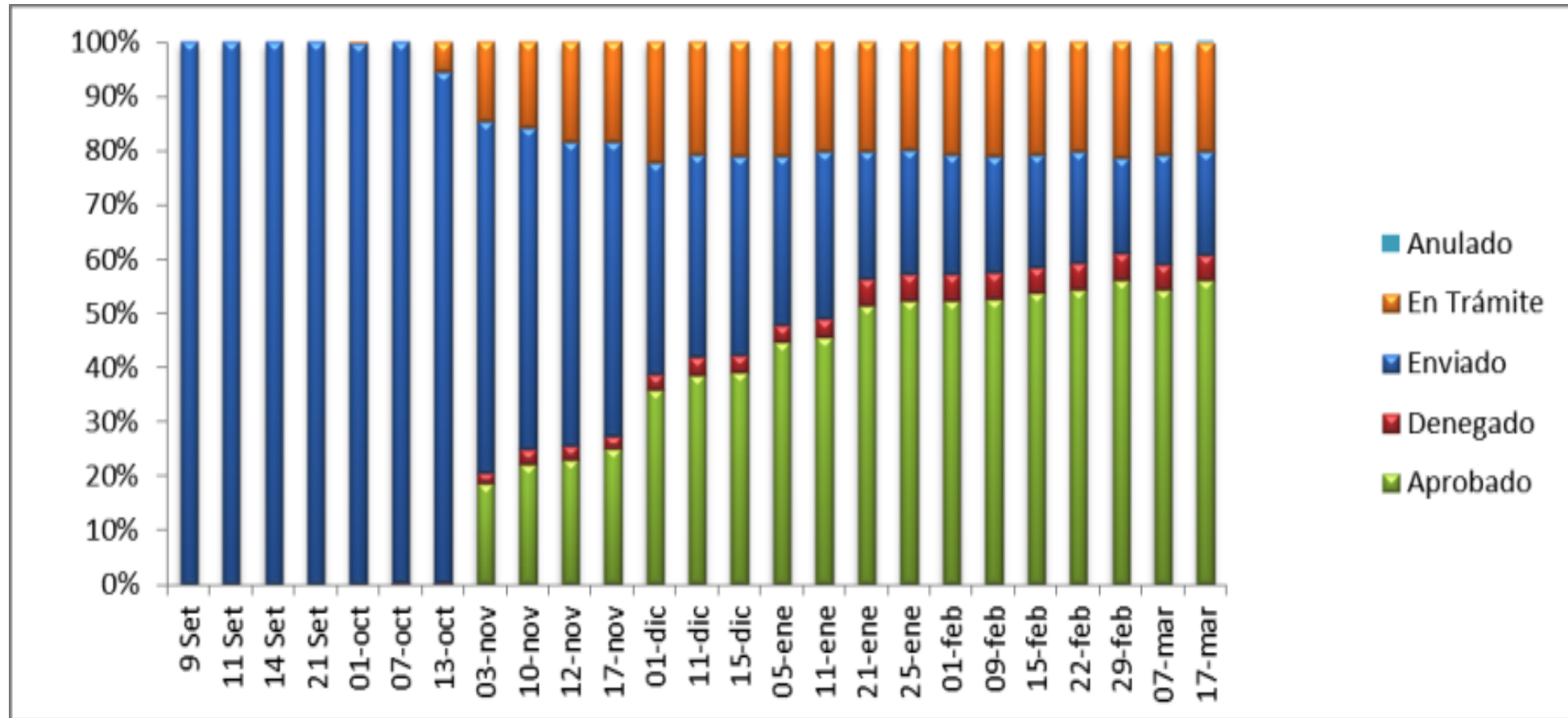
Aprobación de referencias

Oferta IMAS	Aprobadas Marzo
Atención a Familias	27.254
Avancemos	16.587
Alternativas de Cuido	2.689
Capacitación técnica para el emprendedurismo	1.110
Ideas productivas	203
Procesos formativas / Formación Humana	4.381

Fuente: SAPEF 17 de marzo 2016

Principales avances

Aprobación de referencias



Fuente: SAPEF 17 de marzo 2016

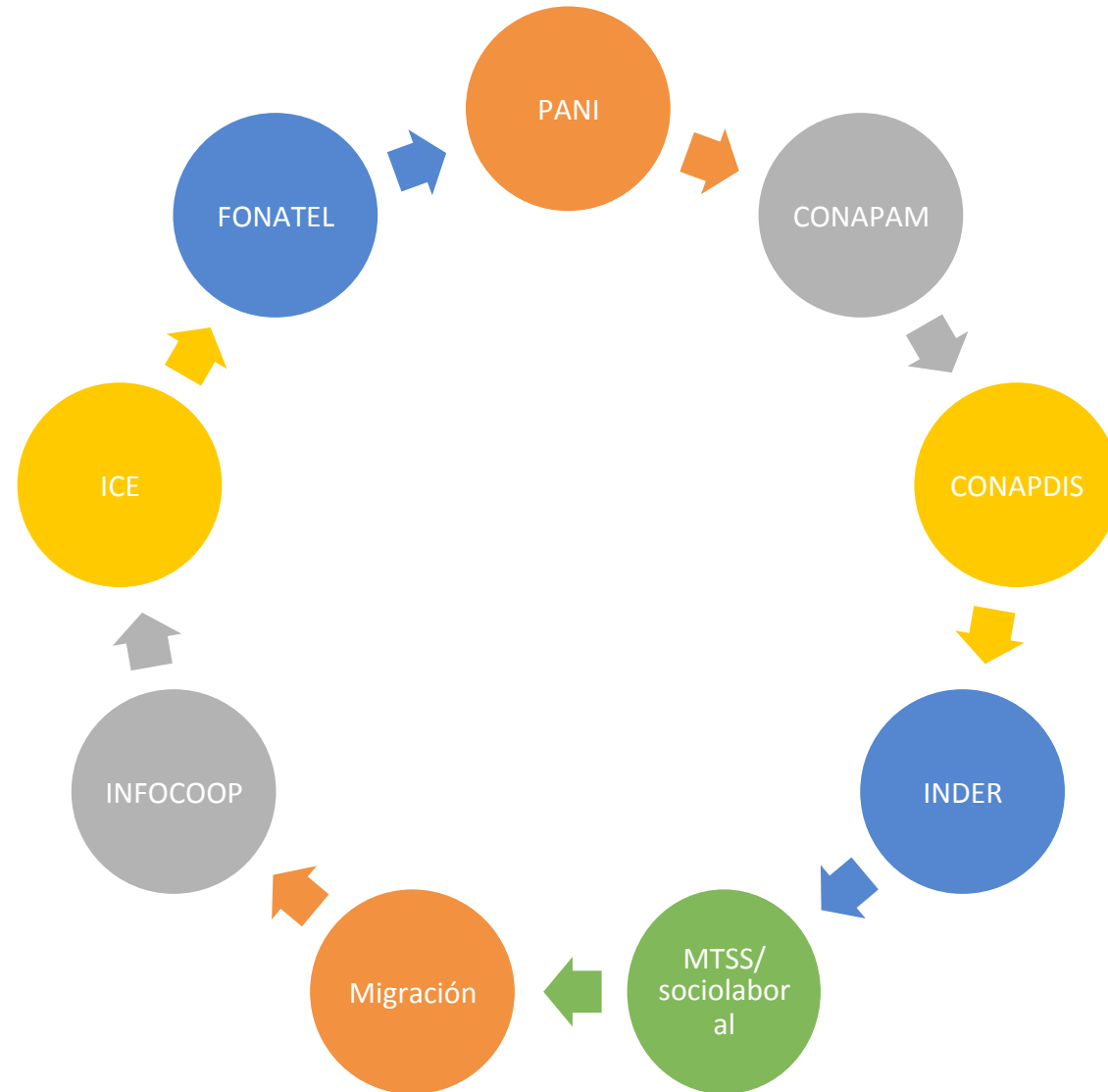
Principales avances

Aprobación de referencias

Institución	Programa	APROBADAS	DENEGADAS	ENVIADAS	EN TRÁMITE	ANULADO	TOTAL
		17 de Marzo	17 de Marzo	17 de Marzo	17 de Marzo	17 de Marzo	17 de Marzo
FONABE	FONABE	2459	18	3385	2329	17	8208
INA	INA (módulo y listas)	961	173	5098	4085	1	10318
MS	CEN-CINAI	1185	420	401	1043	0	3049
MTSS	Empleate	252	368	603	195	0	1418
INAMU / IMAS	Formación Humana	2628	0	7442	0	4	10074
MIVAH	Vivienda	0	1	2462	31	2	2496
CCSS	Seguro estado	5133	430	1741	1812	13	9129
	RNC	54	90	5	25	0	174
Instituto Mixto de Ayuda Social	Avance mos	16587					16587
	Alternativas de Culdo	2689					2689
	Atención a Familias	27254					27254
	Capacitación técnica para el emprendedurismo	1110					1110
	Ideas productivas	203					203
	Procesos formativas	1753					1753
Total		62268	1500	21137	9520	37	94462

Principales avances

Avances en la articulación II círculo



Principales desafíos



PUENTE
AL DESARROLLO

ESTRATEGIA NACIONAL
PARA LA REDUCCIÓN DE LA POBREZA

Principales desafíos

- Mantener los compromisos institucionales
- Gestión para el cambio (cambio de paradigma)
- Pendientes de incorporar instituciones citadas en el decreto que respalda la Estrategia
- Estrategia sociolaboral que permita la incorporación en el mercado laboral o el desarrollo de emprendimientos productivos exitosos
- Estrategia de comunicación que de a conocer el trabajo realizado

¡Muchas gracias!



PUENTE
AL DESARROLLO

ESTRATEGIA NACIONAL
PARA LA REDUCCIÓN DE LA POBREZA