

DEPURACIÓN DE REGISTRO DE BENEFICIARIOS

**Sistema de Protección e Inclusión Social
Programa Red de Oportunidades
Panamá**

PROGRAMAS DE TRANSFERENCIAS MONETARIAS CONDICIONADAS MIDES

RED DE
OPORTUNIDADES

- FAMILIAS EN POBREZA EXTREMA

120 A LOS 65

- ADULTOS MAYORES DE 65 AÑOS Y MAS

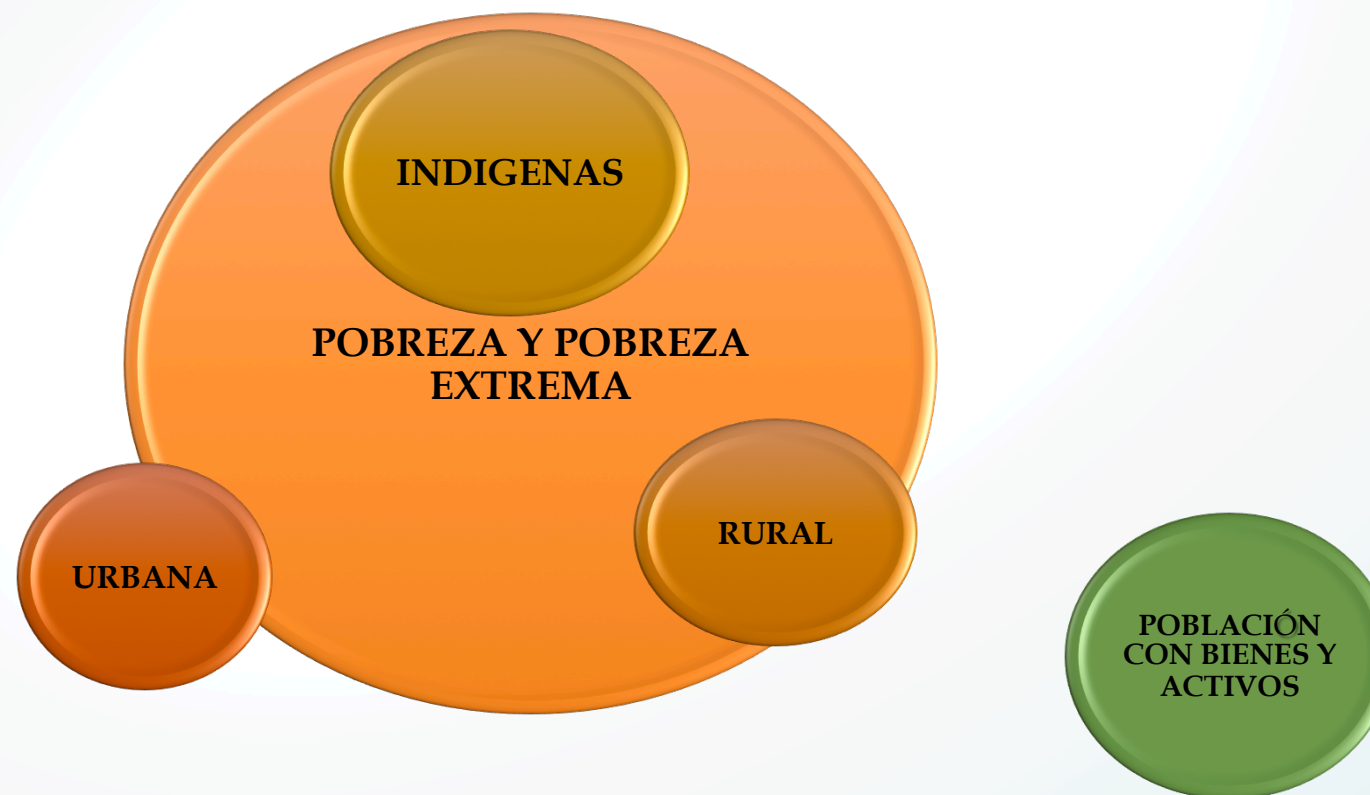
ANGEL GUARDIAN

- PERSONAS CON DISCAPACIDAD SEVERA

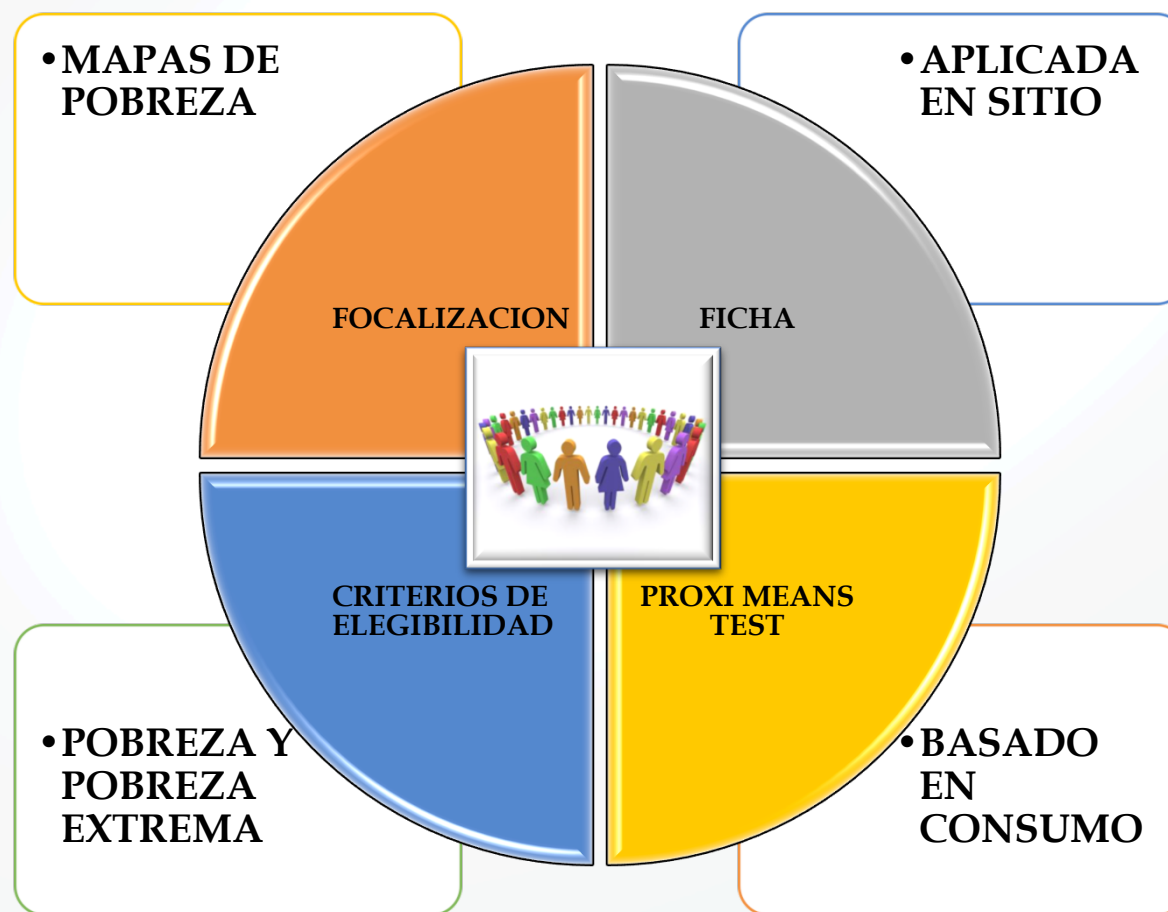
SENAPAN

- FAMILIAS EN DESNUTRICIÓN


SEGMENTO DE LA POBLACIÓN



MECANISMOS DE IDENTIFICACIÓN DE LA FAMILIA



EVALUACIÓN DEL PADRON DE BENEFICIARIOS 2015

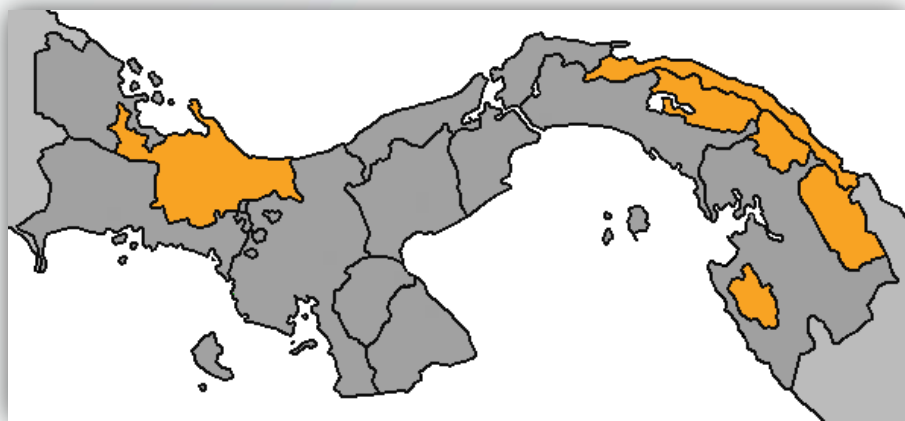


Total durante el periodo:
Inclusiones: 11,334
Exclusiones: 14,165

Programa Red de Oportunidades

Total de inclusiones
Enero-Diciembre 2015

11,334

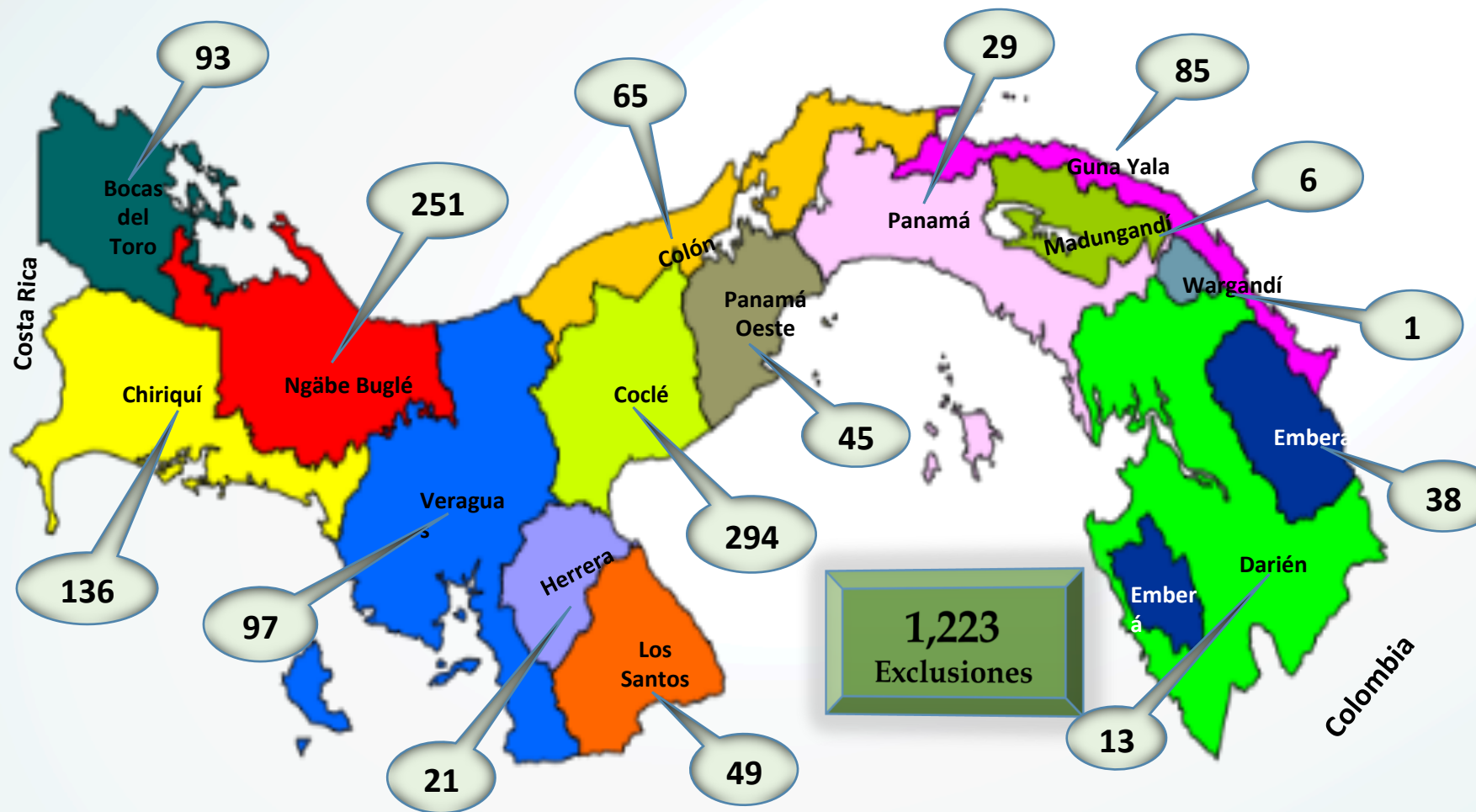


74%

De las familias incluidas están ubicados
en las zonas Indígenas.

Inclusiones Enero-Diciembre 2015	
Provincia/Comarca	Total
Bocas del Toro	1,192
Chiriquí	146
Coclé	162
Colón	57
Comarca Emberá	36
Comarca Guna de Madungandí	161
Comarca Guna de Wargandí	6
Comarca Guna Yala	1,044
Comarca Ngäbe Buglé	7,220
Darién	110
Herrera	142
Los Santos	45
Panamá	50
Panamá Oeste	378
Veraguas	585
Total	11,334

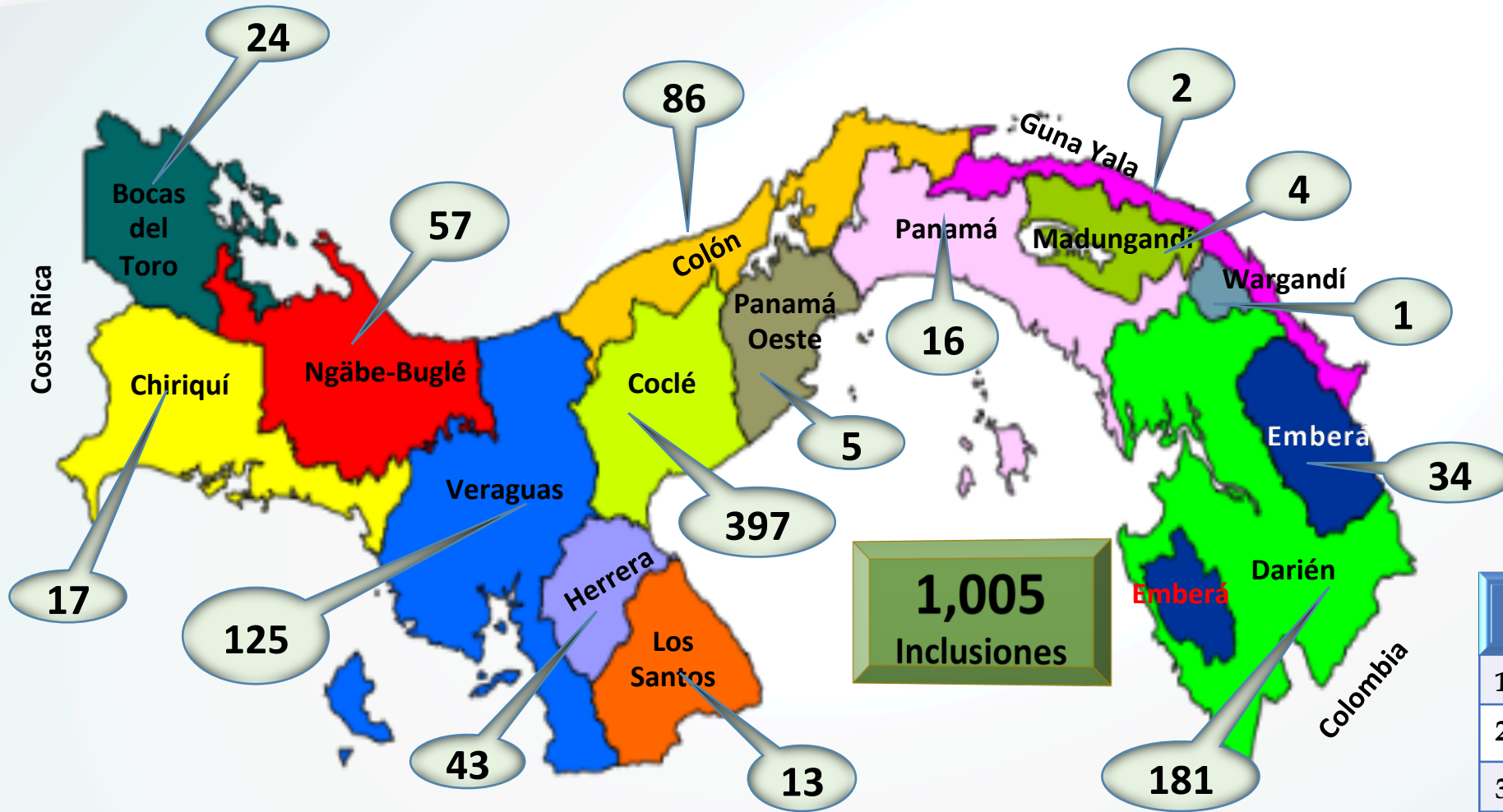
TOTAL DE EXCLUSIONES A MARZO - 2016



Principales Causas de Exclusión 2016 por:

1. Pasar a B/120.00 a los 65
2. No cumplir criterios para estar en el programa
3. Mudarse de corregimiento
4. Renuncia Voluntaria
5. Reverificación

TOTAL DE INCLUSIONES A MARZO - 2016

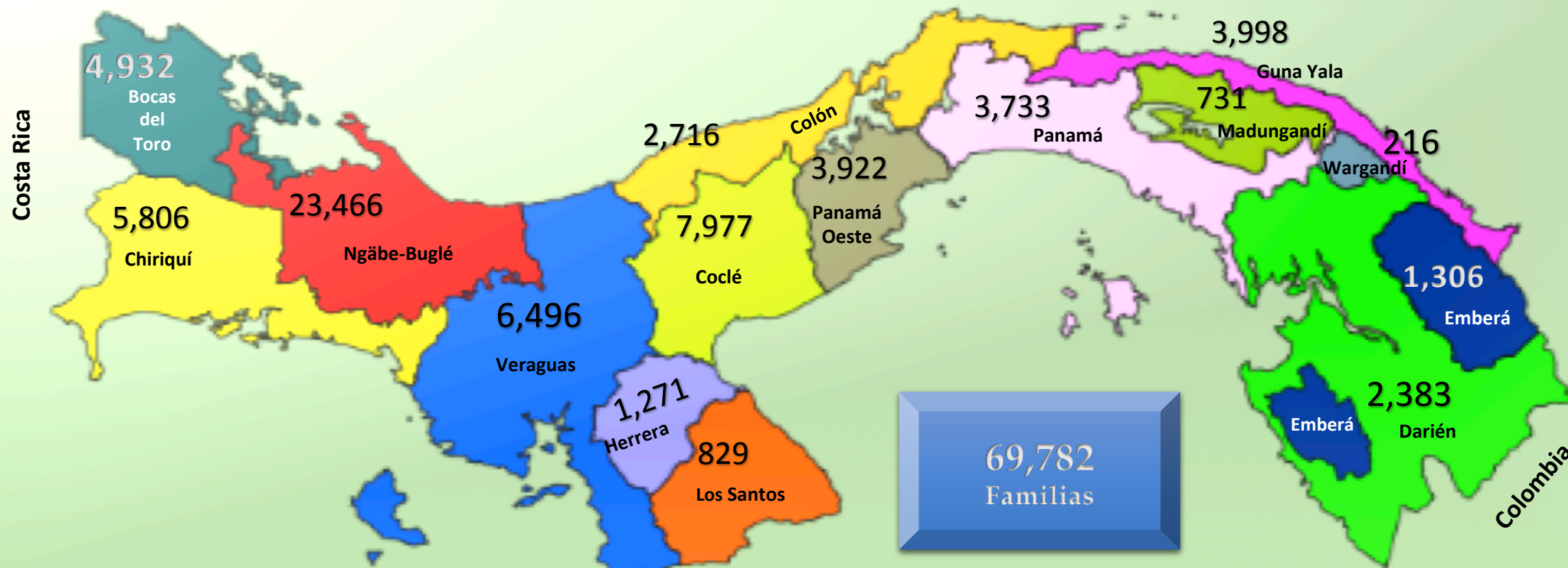


Principales Causas de Inclusiones 2016	
1.	Por Re verificación
2.	Censos nuevos
3.	Tramites de Novedades o Reclamos

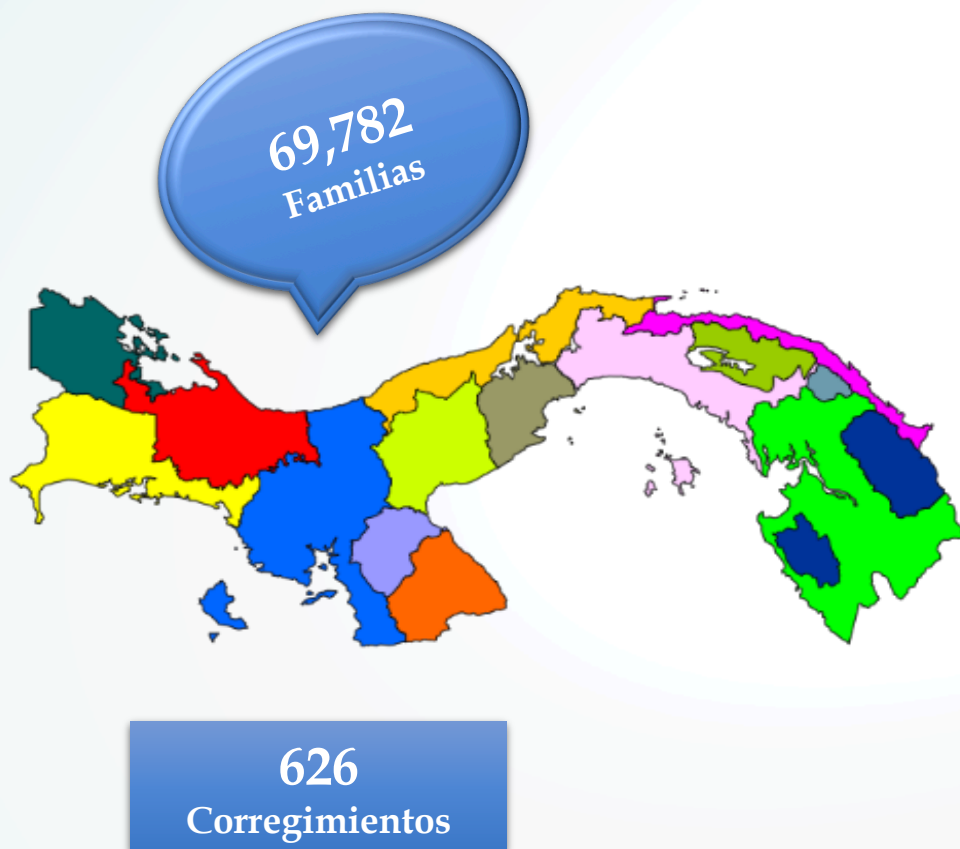
MOVIMIENTO DE LAS FAMILIAS BENEFICIARIAS 2016

Provincia/ Comarca	Primer Pago	Segundo Pago
	Familias	Familias
Bocas del Toro	4,957	4,932
Coclé	7,700	7,977
Colón	2,661	2,716
Chiriquí	5,839	5,806
Darién	2,303	2,383
Herrera	1,255	1,271
Los Santos	841	829
Panamá	3,738	3,733
Panamá Oeste	3,934	3,922
Veraguas	6,512	6,496
Comarca Emberá Wounaan	1,319	1,306
Comarca Guna Yala	4,001	3,998
Comarca de Kuna Madungandí	730	731
Comarca Kuna de Wargandí	215	216
Comarca Ngäbe Buglé	23,475	23,466
Total	69,480	69,782

TOTAL DE BENEFICIARIOS 2016



AREAS DE COBERTURA DE RED DE OPORTUNIDADES



URBANO

- 96 CORREGIMIENTOS
- 8,339 FAMILIAS
- 12%



RURAL

- 473 CORREGIMIENTOS
- 31,726
- 45%



INDIGENA

- 47 CORREGIMIENTOS
- 27,717
- 43 %

MODALIDADES DE PAGO

BANCONAL SUCURSALES

•17,852



PLANILLA

BANCA MOVIL

•2,016



CLAVE SOCIAL

•8,547



DIFICIL ACCESO


•41,777



CONCILIACION DE PAGOS



REPORTES



ROL DE LA FAMILIA EN LA ACTUALIZACIÓN O RECTIFICACIÓN DE LA INFORMACIÓN

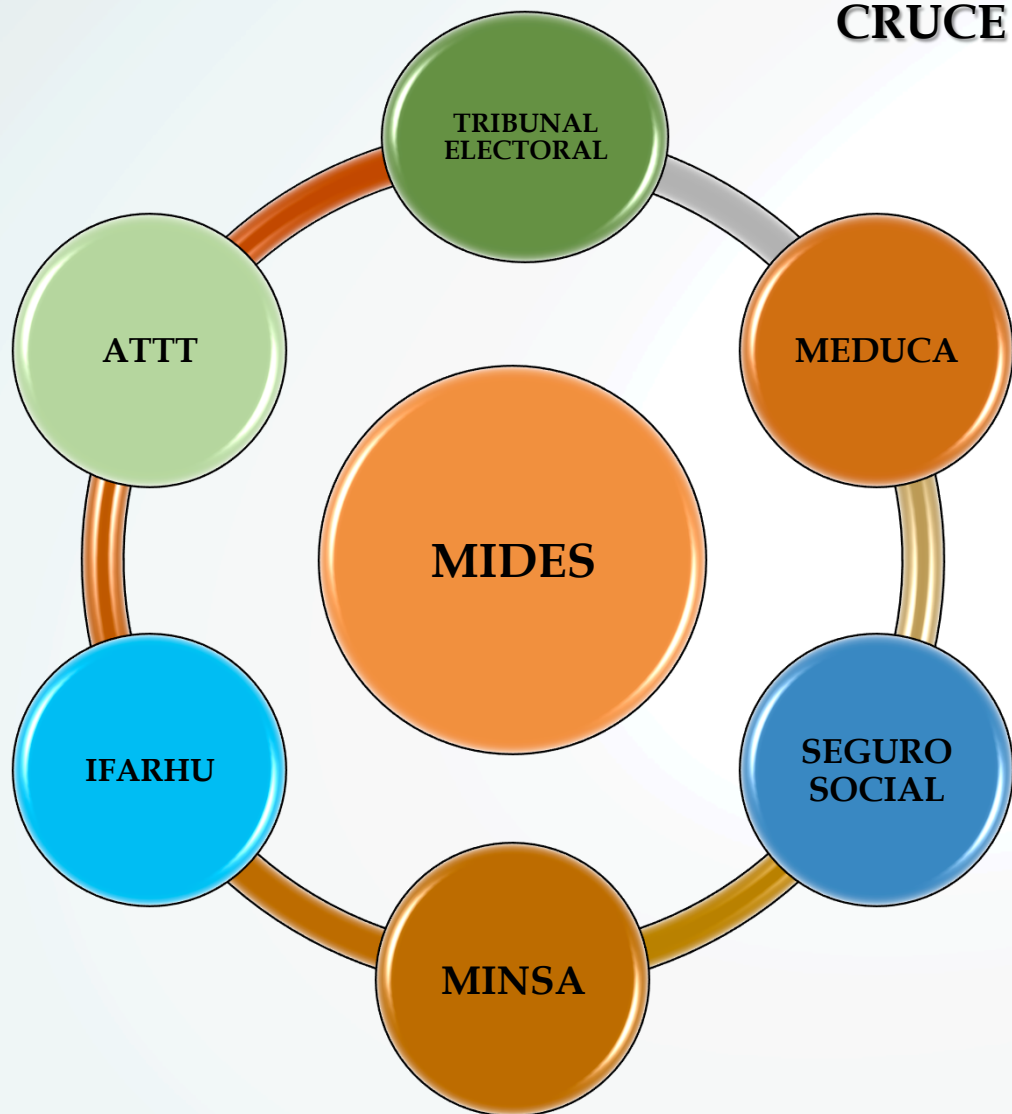


FAMILIAS REPORTAN:

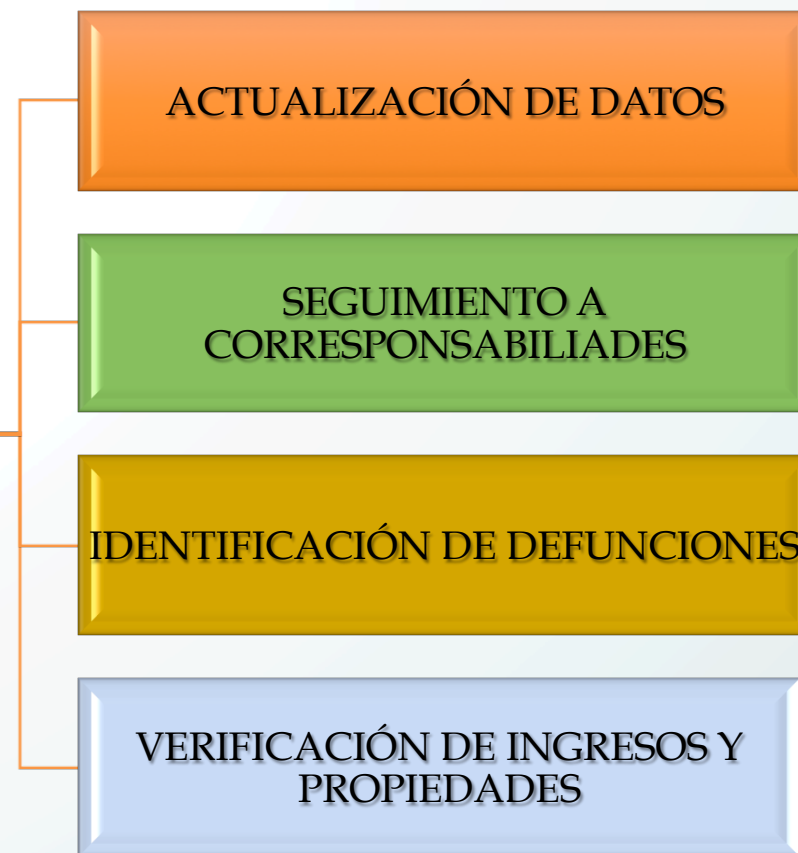
- CAMBIO DE DATOS PERSONALES
- CAMBIO DE DOMICILIO
- INGRESOS DE NUEVOS MIEMBROS
 - NACIMIENTOS
- EGRESOS DE MIEMBROS
 - DEFUNSIONES

REPORTE DE NUMERO DE DOCUMENTOS										
NOMBRE	DNI	L. MILITAR	BRIVETE	DICNAMEC	CUSPP	ENALUD	BRVT	AFP	ED	
BARDALES MAURICIO ROGER	44133183									A
BASAN LINDY VICTOR HUERO	12031012	1240802								A
CABANILLAS ROSA ALEXANDER	44011207				7915210303	4511201000	PRO	ONP		A
CHICQUITICO ROSALES PERNAN	44612204				54054210412	430500403205055			HORIZONTE	A
MENDE ALFARO DARWIN	44132054				45133110334	44043113211044			HORIZONTE	A
ESPARACHEN CRUZADO JAIRO	43131213						PRO	ONP		A
FALDWIN PEREDA ALENI	44043112				10510330306	440410540445001			HORIZONTE	A
					4313121012	43984012			ONP	A

CRUCE DE INFORMACION



INFORMACIÓN



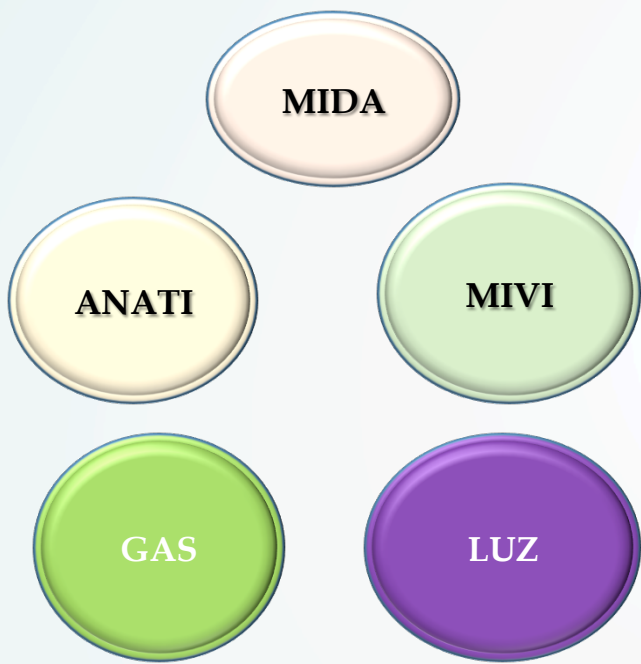
ARTICULACIÓN ENTRE LOS PROGRAMAS SOCIALES



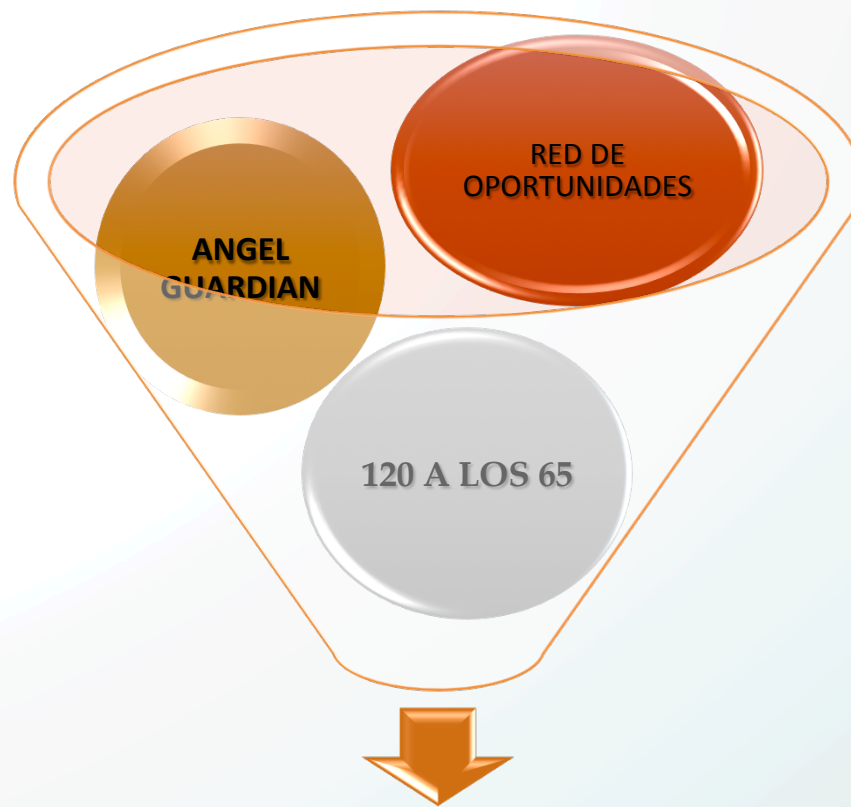
- ❑ IDENTIFICACIÓN DE ADULTOS MAYORES
- ❑ PERSONAS CON DISCAPACIDAD
- ❑ APOYO A LAS FAMILIAS A LA INCLUSIÓN PRODUCTIVA E INCLUSIÓN LABORAL

INTEGRACIÓN PROGRAMAS Y SUBSIDIOS ESTATALES

OTROS

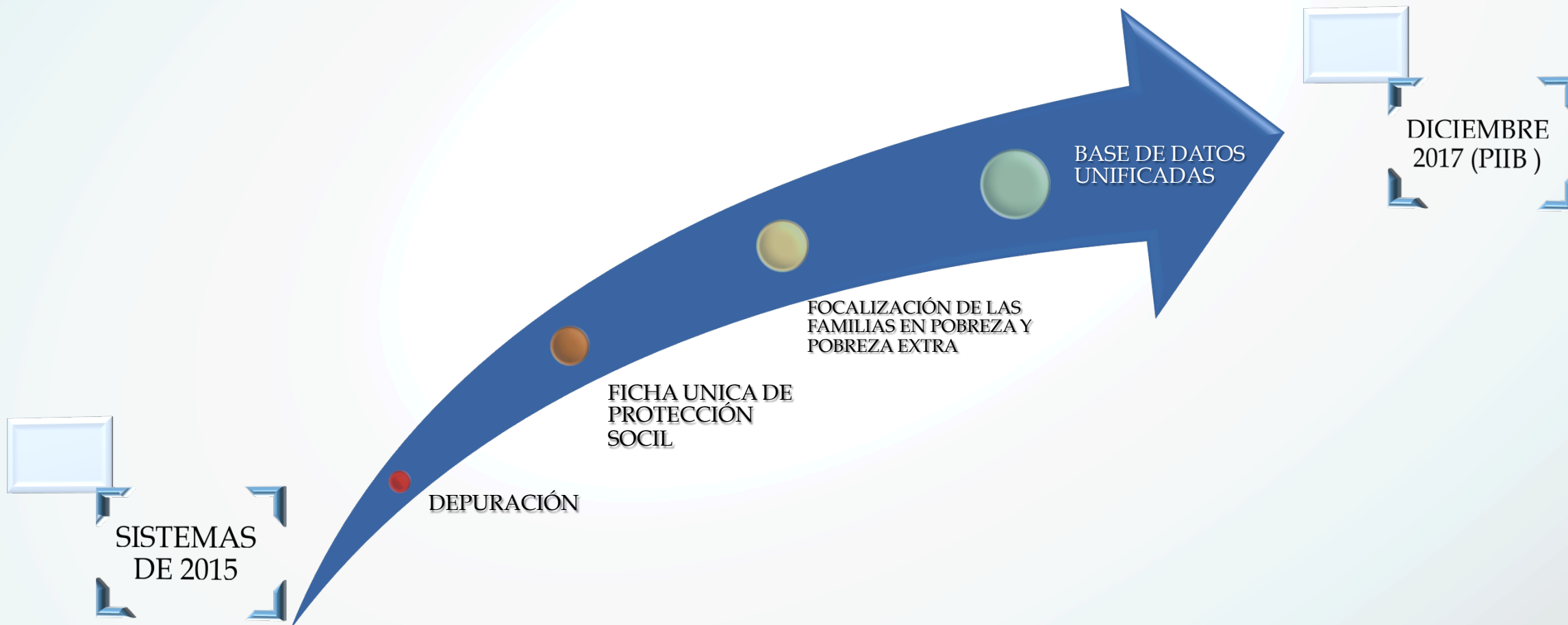


MIDES



RUB

AVANCES



PLATAFORMA INFORMATICA INTEGRADA DE BENEFICIARIOS

- ✓ PUC (Plataforma Única y Centralizada de Pagos)
- ✓ SIG (Sistema de Información Gerencial)
- ✓ SAB (Sistema de Atención de Beneficiarios)
- ✓ SGP (Sistema Gerencial Procesos)
- ✓ RUB (Registro Único de Beneficiarios)



OBJETIVOS PLATAFORMA TECNOLOGICA

- ❑ FOCALIZACIÓN DE LA POBLACIÓN BENEFICIARIA
- ❑ MEJOR DISTRIBUCIÓN DE LOS RECURSOS
- ❑ CONTROL DE CALIDAD DE LA INFORMACIÓN

DESAFIOS

- ❑ INTEGRACION DE LAS BASES DE DATOS DE LAS INSTITUCIONES
- ❑ LOGRAR LA INTEROPERABILIDAD ENTRE LAS DISTINTAS INTITUCIONES
- ❑ UN PROGRAMA QUE CUMPLA CON LAS ESPECTATIVAS
- ❑ LOGRAR UN SISTEMA DE GEOREFERENCIACIÓN
- ❑ QUE EL SISTEMA SEA CAPAZ DE EVOLUCIONAR EN EL TIEMPO SEGÚN LAS NECESIDADES FUTURAS