



VICEPRESIDENCIA
DE LA REPÚBLICA DOMINICANA



Puerta para la SALIDA de la Pobreza en RD

Contexto socioeconómico de República Dominicana

Económico

Crecimiento del PIB (2015) **7.0%**

Inflación interanual 2015 **1.74%**

Tasa Desocupación abierta (Oct 2015) **5.9%**

IDH **0.715** (alto, puesto 101)

Índice de Gini: **0.546**

Social

Hogares Pobreza Extrema (ICV-1) **12%**

Hogares Pobreza Moderada (ICV-2) **41.8%**

Abandono Escolar Intra-anual básica **2.5%**

Abandono Escolar Intra-anual media **7.9%**

Tasa de Analfabetismo > 15 años: **9.1%**

Años Promedio de Educación > 15 años: **8.6%**

- Fuentes de datos:
- Informe de la Economía Dominicana Enero – Diciembre 2015. Banco Central de la República Dominicana
- Informe de Desarrollo Humano 2015. PNUD
- Calidad de Vida. Estudio Socioeconómico de Hogares en República Dominicana. SIUBEN 2012
- Sistema de Indicadores 2011-2012 y 2012-2013. Ministerio de Educación de la República Dominicana
- Base de Datos Banco Mundial.

Coordinación Interinstitucional

- ✓ Focalización Geográfica de acuerdo al mapa de pobreza de MEPyD.
- ✓ Identificación y categoriza los hogares según ICV
- ✓ Aplica modelo Índice de Pobreza Multidimensional (IPM)

- ✓ Incorpora elegibles
- ✓ Administra el padrón de participantes.
- ✓ Ejecuta intervenciones de desarrollo.
- ✓ Tramita quejas, novedades y reclamos.

- ❖ Administra el medio de pago.
- ❖ Administra la Red de Abastos Sociales.

- ✓ Capacita y alfabetiza miembros del programa y miembros de las comunidades en Tecnologías de la Información y Comunicación.



Prosoli en los Objetivos de Desarrollo Sostenible (ODS)



Contribuye



Poner fin a la pobreza



Hambre Cero



Buena salud



Educación de calidad



Igualdad de género



Trabajo decente y crecimiento económico



Reducir inequidades



Consumo responsable y producción

Modelo de intervención



Transferencias Monetarias Condicionadas

**Comer
es Primero**



BONO ESCOLAR
**ESTUDIANDO
PROGRESO**

US\$19

**US\$13
US\$20
US\$27**

**US\$11
US\$17
US\$22**

1786
0000

Válida
hasta 00/00

ROSA M. GARDENIA P.
Céd. 001-2345678-1



Valid only in Dominican Republic

Acompañamiento Socioeducativo



Identificación



Salud integral



Educación



**Formación humana
y la conciencia
ciudadana**



**Seguridad
alimentaria,
nutrición y
generación de
ingresos**



**Habitabilidad y
protección del
medio ambiente**



**Acceso a las TIC
y reducción de la
brecha digital**

Acompañamiento Socioeducativo



Identificación



Salud integral



Educación



**Formación humana
y la conciencia
ciudadana**



**Seguridad
alimentaria,
nutrición y
generación de
ingresos**



**Habitabilidad y
protección del
medio ambiente**



**Acceso a las TIC
y reducción de la
brecha digital**



16,500

**Enlaces Familiares Voluntarios
acompañando las familias**



9,500

**Guías Juveniles acompañando
adolescentes y jóvenes miembros
de PROSOLI**

Alianzas

74 Convenios Firmados con acciones en marcha



Banco Mundial
República Dominicana



MINERD
Ministerio de Educación



MIC
MINISTERIO DE
INDUSTRIA Y COMERCIO
REPÚBLICA DOMINICANA




MESCYT



PMA



Coordinación Intersectorial con Salud y Educación



Verificación de cumplimiento a corresponsabilidades en salud y educación por parte de las Familias participantes

Coordinación Intersectorial para inclusión laboral y productiva



-Crédito con certificados de cursos previos

-Auto-Empleo



-Trabajo en una empresa

-Capacitación Técnico Vocacional

-Capacitación en Inclusión Financiera

-Pasantías
-Bolsa de empleo

-Capacitación en emprendedurismo

-Ahorro
-Bancarización



Arreglos con otra instituciones para Seguridad Alimentaria

Huertos Familiares



MINISTERIO DE AGRICULTURA
República Dominicana

Micro-Nutrientes a grupos vulnerables



Programa Mundial de Alimentos



MINISTERIO DE SALUD PUBLICA

TMC



VICEPRESIDENCIA DE LA REPUBLICA DOMINICANA



PROGRESANDO CON SOLIDARIDAD



Producción Agropecuaria Asociativa



Micro-Nutrientes a grupos vulnerables

Coordinación entre la política y política económica del gobierno



- Planes sectoriales y de desarrollo integral:

Define la agenda Social y la política económica

- Plan Plurianual del Sector Público:

Asigna prioridades presupuestarias y de logros de resultados a todas las sectoriales

- Presupuesto Nacional. Blindaje de Programas Sociales (TMC, 4% del PIB a Educación, Salud, Senasa, Mujer, etc.



Limitaciones en la articulación Social - Económica

- ✓ Capacidad de la oferta del INFOTEP por la presión de demanda que ejerce el Prosoli por lo que debe aumentarse el presupuesto dirigido a la capacitación técnico profesional en el país.
- ✓ Limitaciones presupuestarias lo que dificulta completar la demanda de cursos de formación laboral para las familias participantes en Prosoli.
- ✓ En el ámbito de salud, en los niveles gerenciales en salud que tienen una visión universal de provisión de servicios, siendo difícil entender que debe complementarse con la focalización que hace SIUBEN para servir en primera instancia a las familias que enfrentan mayores riesgos por su condición de pobreza.



Agenda para impulsar la inclusión laboral

- ✓ Aumento de la cobertura de cursos de formación técnico profesional, con priorización del presupuesto destinado a las familias en condición de pobreza.
- ✓ Incluir Incentivos a los participantes para subvencionar el costo oportunidad que implica el dedicar tiempo a la capacitación.
- ✓ Fomentar pasantías profesionales en empresas privadas, priorizando las familias con miembros jóvenes del PROSOLI, gestionando mayor compromiso social del empresariado.
- ✓ Establecer algún incentivo a los empresarios que inserten a los egresados de la capacitación Prosoli-Infotep.
- ✓ Continuar flexibilizando las normas prudenciales que se aplican para los créditos a las micros, pequeñas y medianas empresas (minyme)



Resultados

Transferencias Monetarias Condicionadas y Subsidios Focalizados

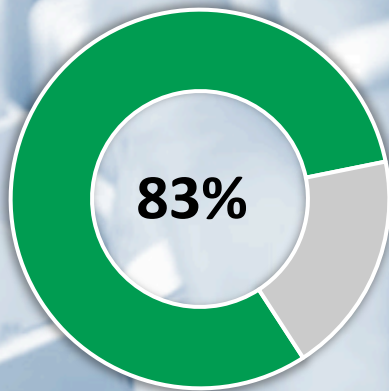
2012-2015

179 849

2015

50 000

Nuevas familias beneficiarias incluidas en el Programa Progresando con Solidaridad.



83%

Cobertura de Elegibles
Pobre I y Pobre II de SIUBEN

Comer es Primero

772 000

Bonoluz

452 694

Bonogas

891 188

Transferencias Monetarias Condicionadas y Subsidios Focalizados

Personas

2 643 350



Familias

891 188



Participan y reciben los beneficios de Progresando con Solidaridad.



Acompañamiento Socioeducativo



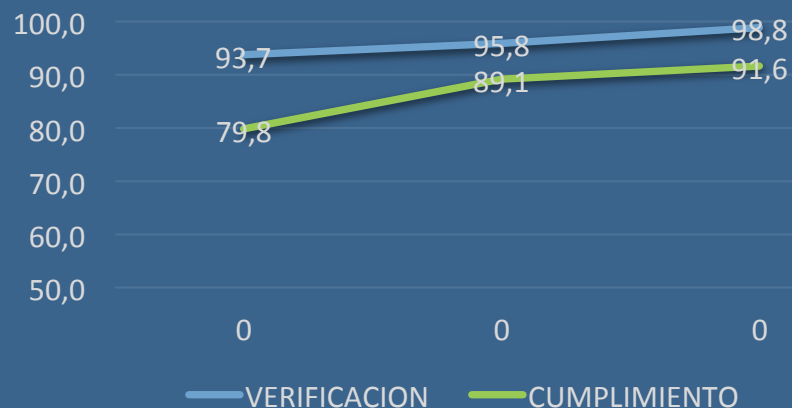
709,673 (92% de las familias)

Familias reciben acompañamiento socioeducativo en los siete componentes del desarrollo: identificación, salud integral, educación, formación humana y conciencia ciudadana, seguridad alimentaria, nutrición y generación de ingresos, acceso a TICs y habitabilidad y protección del medio ambiente

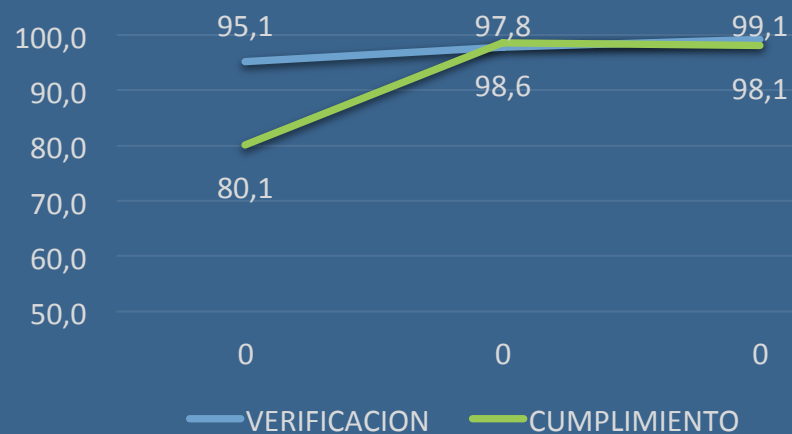
Salud Integral

Capacidad de Verificación de Corresponsabilidad en Salud y Grado de Cumplimiento de las familias participantes

Niños y niñas de 0 a 5 años



Embarazadas



Salud Integral

2012-2015

348 422

2015

80 704

**Embarazadas y niños/as de 0 a 5 años de edad con controles de salud al día
(Corresponsabilidad)**

Salud Integral

2012-2015

94 058

2015

25 687

Miembros de familias beneficiarias recibieron chequeos oftalmológicos y odontológico, a través de las jornadas médicas Mirada y Sonrisa Feliz.

Salud Integral

2012-2015

542 984

2015

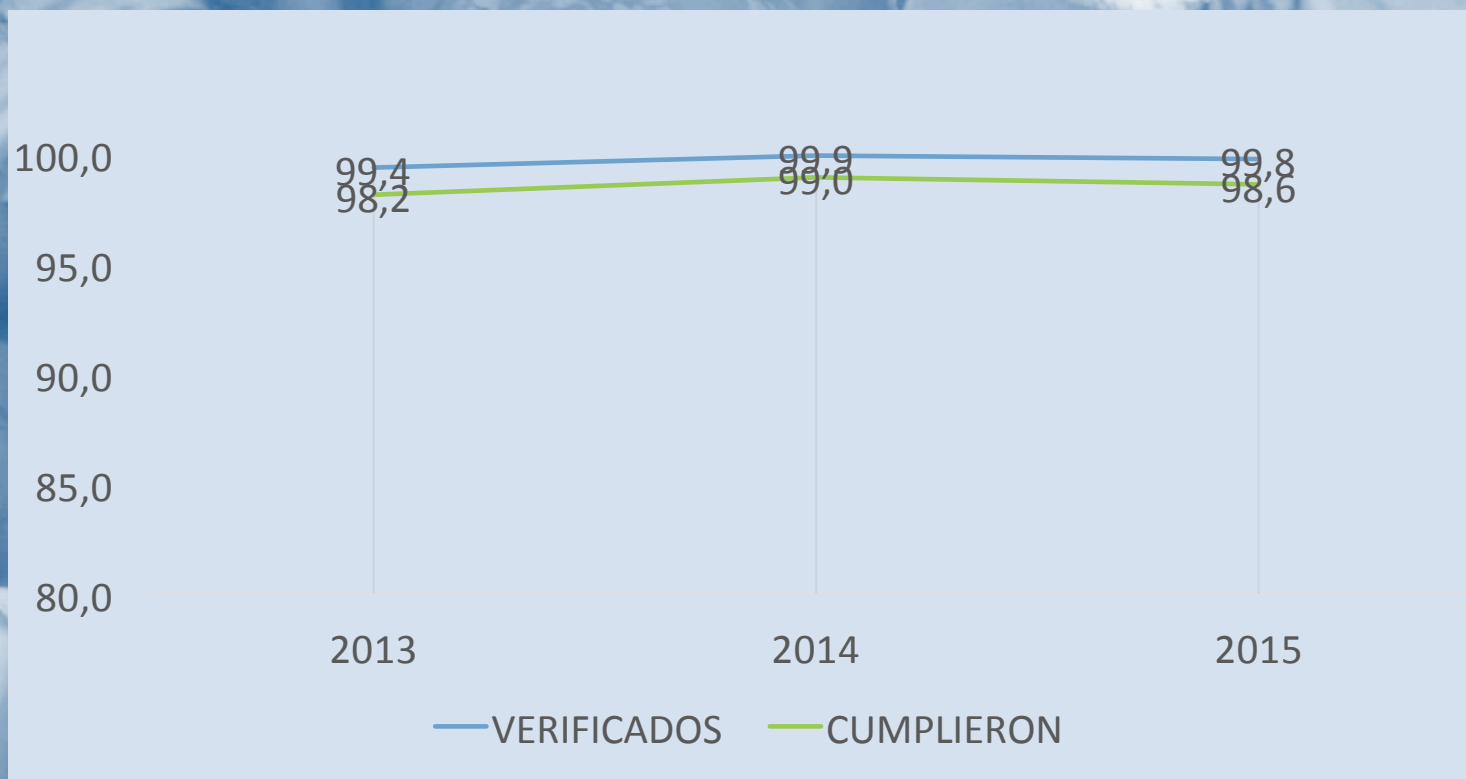
84 630

Adolescentes y jóvenes participantes, sensibilizados sobre la prevención de embarazo, salud sexual y reproductiva, y prevención de ITS/VIH-SIDA.

41,620 Adolescentes

Han participado en intervenciones de prevención vivencial de embarazo a través de Bebé Piénsalo Bien

Educación



Capacidad de verificación de corresponsabilidades de Educación, verificados y que cumplieron



Educación

ILAE

321,567

BEEP

122,726

Miembros participantes en Prosoli, matriculado/as y asistiendo a la escuela, motivados por el Incentivo a la Asistencia Escolar y el Bono Escolar Estudiando Progreso (Corresponsabilidad).

Educación



2012-2015

117 921

2015

16 564

Iletrados miembros de familias Prosoli integrados al "Plan Nacional de Alfabetización Quisqueya Aprende Contigo".



Educación

2012-2015

495 305

2015

80 501

Niños y Jóvenes de familias beneficiarias han recibido refuerzo escolar



Formación Humana y Conciencia Ciudadana



2012-2015

23 949

2015

16 373

Hombres capacitados como Agentes de Paz para la prevención de la violencia y masculinidad positiva y solidaria.

Seguridad Alimentaria, Nutrición y Generación de Ingresos

centro de capacitación y producción
PROGRESANDO



2012-2016

41

2015

39

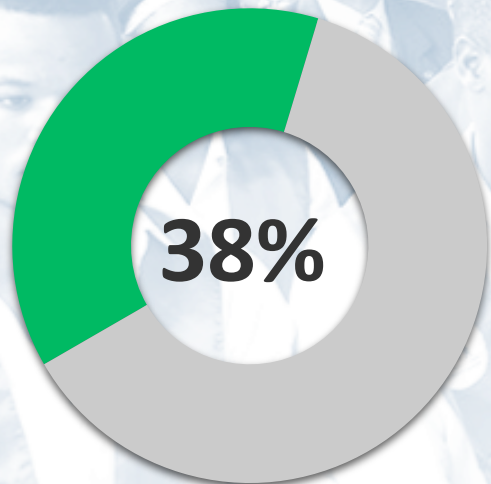
**Centros de Capacitación y Producción Progresando con
Solidaridad operando en las comunidades.**

Seguridad Alimentaria, Nutrición y Generación de Ingresos

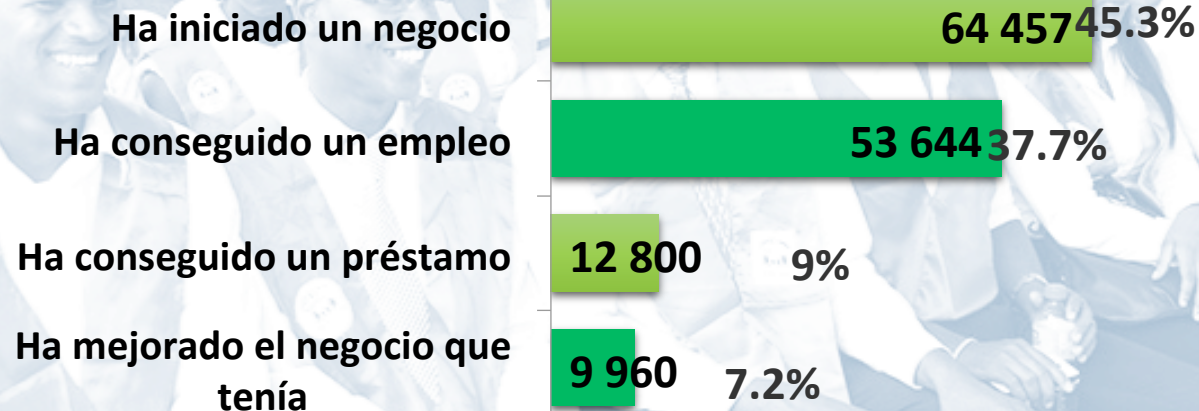


374,450

Integrantes de familias PROSOLI capacitados/as en acciones técnico vocacional en alianza con el INFOTEP.



Ha realizado alguna acción para generar ingresos



Fuente: Monitoreo a familias beneficiarias Diciembre 2014



Seguridad Alimentaria, Nutrición y Generación de Ingresos

2012-2016

158 042

2015

48 671

Familias Progresando con Solidaridad produciendo alimentos a partir de acciones agropecuarias.

Seguridad Alimentaria, Nutrición y Generación de Ingresos

43 Cooperativas

Formadas y fortalecidas con miembros/as de familias beneficiarias capacitados/as en los CCPP

69 Puntos de Venta

De Manos Dominicanas instalados y fortalecidos para la comercialización de artesanías.

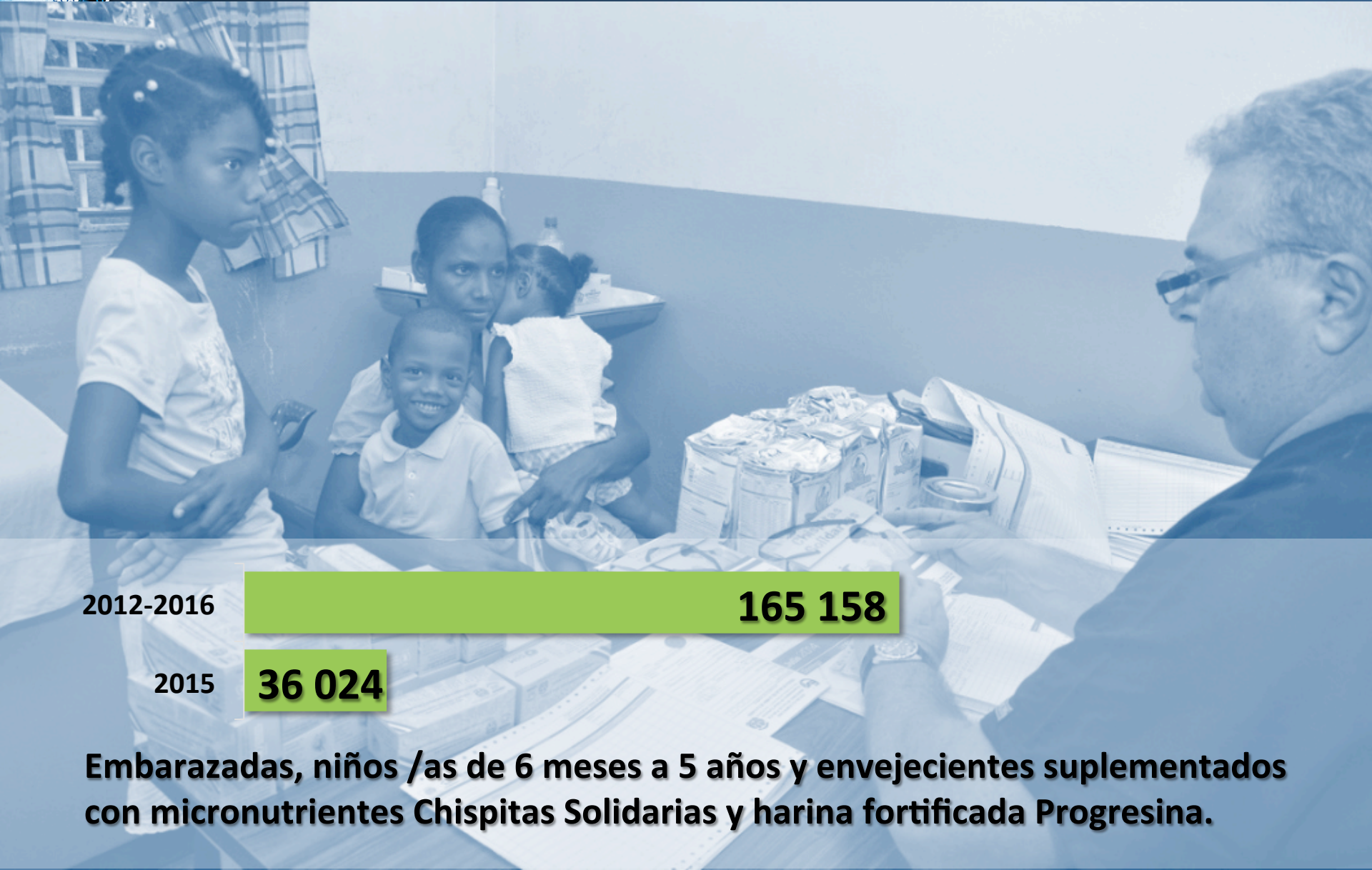


2,979

Personas integradas en cooperativas artesanales, ahorros y créditos, agropecuaria, de producción y trabajo, y producción minera



Seguridad Alimentaria, Nutrición y Generación de Ingresos



2012-2016

165 158

2015

36 024

Embarazadas, niños /as de 6 meses a 5 años y envejecientes suplementados con micronutrientes Chispitas Solidarias y harina fortificada Progresina.

Seguridad Alimentaria, Nutrición y Generación de Ingresos

183,145 familias vinculadas a producción agrícola entre 2012 y 2016:

Sembraron huertos caseros para producir alimentos

131 483

Involucradas en crianza de gallinitas ponedoras.

23 044

Involucradas en proyecto agroforestal de Caoba.

14 957

Reciben insumos para la producción de árboles frutales.

13 661



Habitabilidad y Protección al Medioambiente

2012-2016

344 204

2015

14 957

Familias Prosoli sembraron árboles frutales, ornamentales y de caoba en sus predios.



Acceso a las TIC's



253,670

Mujeres y niñas de familias beneficiarias recibieron orientación y capacitación en TIC's en los Centros Tecnológicos Comunitarios.

Premios y Certificaciones



2 Certificaciones Medallas de ORO
Premio Nacional a la Calidad
2014 y 2015
2 Certificaciones ISO 9001 2008

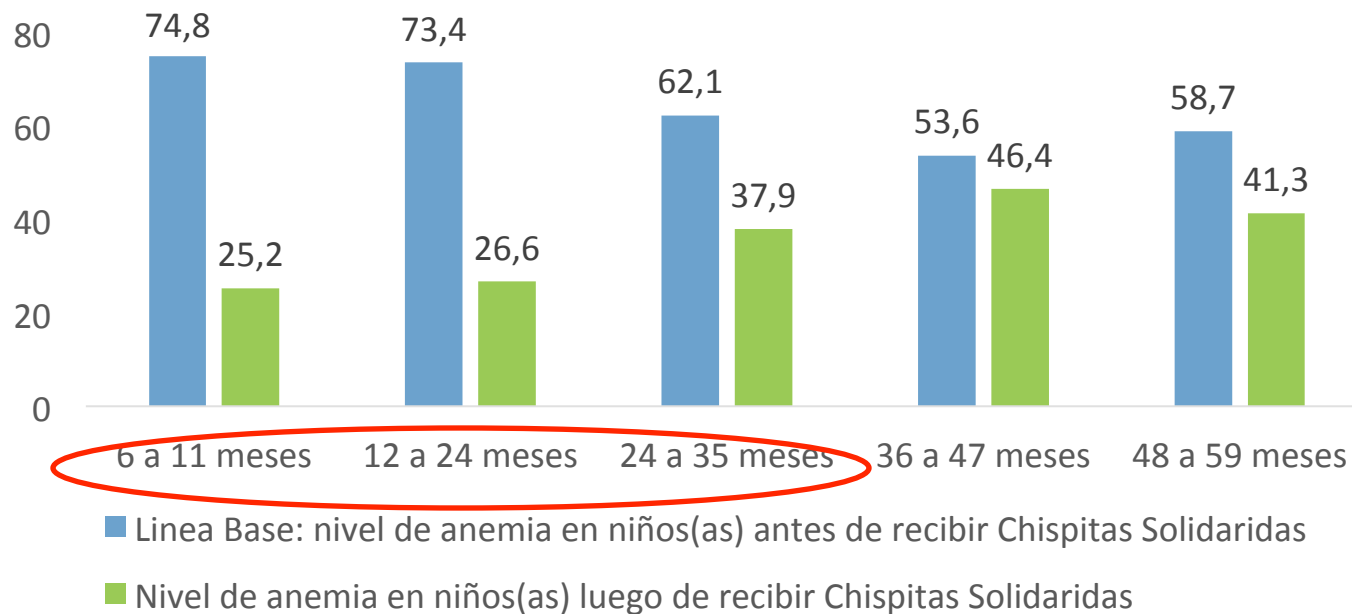


Impactos



Contribución a la Salud

Porcentaje de niños y niñas con anemia por grupo de edad en 2011 y 2014

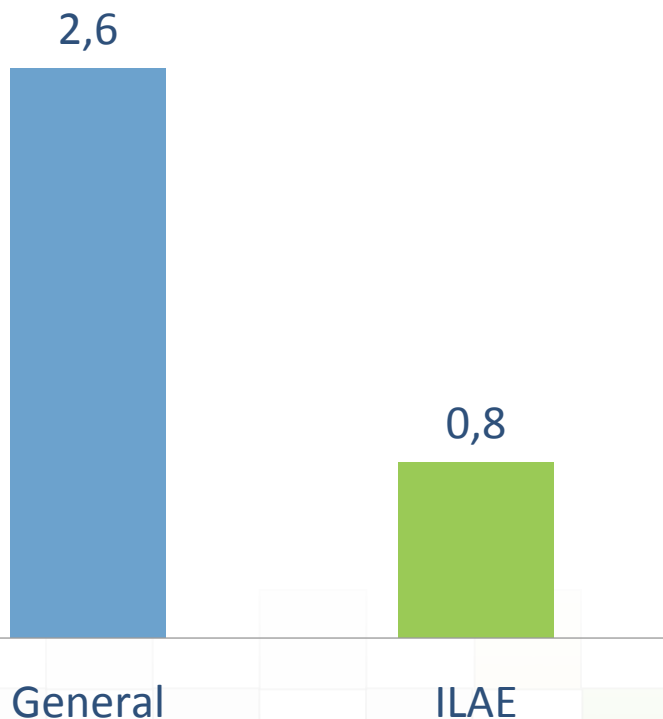


Fuente: Informe de Evaluación de Impacto del Programa Mundial de Alimentos

Estudios de casos del PMA indican que el componente de nutrición de Prosoli redujo la anemia en un 50% en la población beneficiaria, con mayor impacto en los tres primeros grupos de la primera infancia.

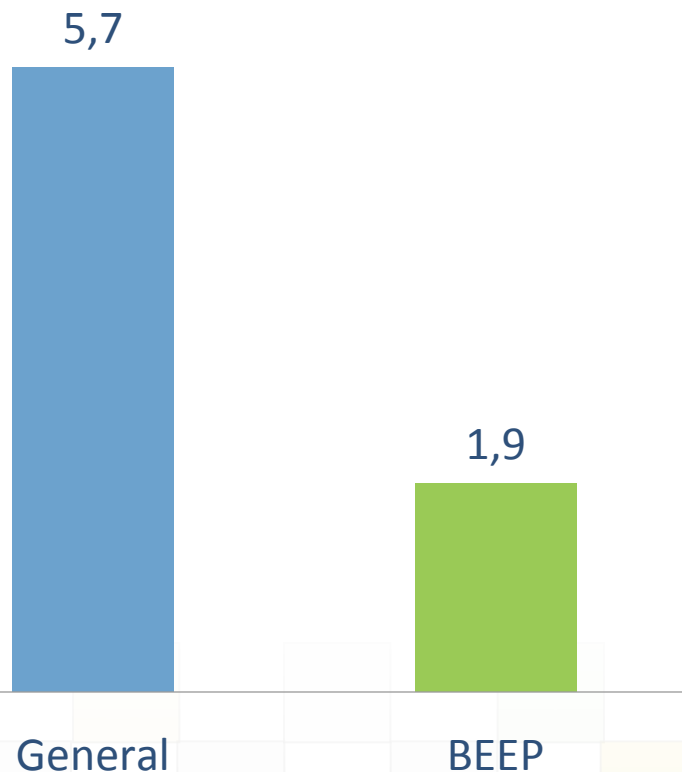
Resultados en Educación

Tasa de deserción 2012-2013
nivel básico



Los miembros que reciben ILAE desertan 1.8 menos que los demás del nivel básico.

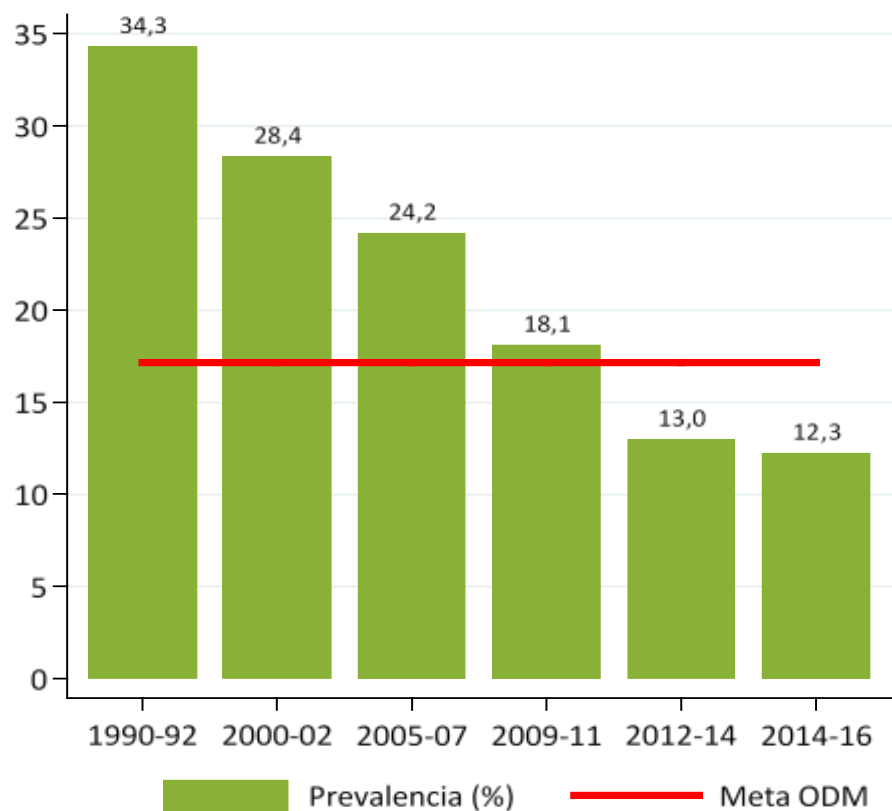
Tasa de deserción 2012-2013
nivel medio



Los miembros que reciben BEEP desertan 3.8 menos que los demás del nivel medio.

Resultados en Seguridad Alimentaria

Reducción del hambre a la mitad según estudios de la FAO



El país ha reducido el hambre por encima de los niveles esperados, pasando de 18.1% en el 2011 a 12.3 en 2014.

Progresando con Solidaridad aporta el 40% del costo calórico de la canasta básica familiar a 772,000 hogares.



NUEVOS PROYECTOS DE INTERVENCIÓN



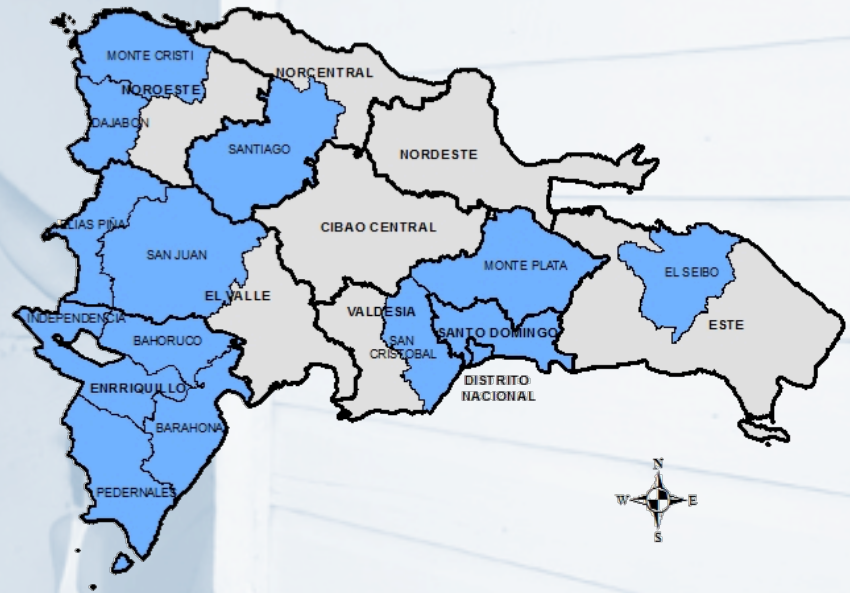
Nuevos Proyectos de Intervención

Progresando
UNIDOS


Su propósito es fortalecer las intervenciones de desarrollo del Programa Progresando con Solidaridad en las provincias con mayor número de hogares en pobreza extrema. En este contexto esta nueva intervención prioriza 14 provincias.

Su intervención se enfoca en:

- **Inclusión de 60,669 familias** a las TMC.
- **Capacitación Técnico Vocacional** y Pasantías de **40,000 jóvenes**.
- **Mejoras de viviendas** (cambio de piso de tierra por piso de cemento) **7,500 viviendas**.
- **Afiliación al régimen subsidiado del SENASA** de **229,916 familias en pobreza extrema**.



146,000
familias intervenidas.



“Nuestro desarrollo, incorporación y acceso equitativo es impostergable.

¡Hagámoslo realidad!”

Margarita Cedeño de Fernández, Vicepresidenta de la República Dominicana

